

平成24年1月25日  
 社団法人全国求人情報協会  
 事務局長 小林一夫  
 業務部長 佐藤日出男  
 Tel03-3288-0881  
 E-mail:cyousa@zenkyukyo.or.jp  
 http://www.zenkyukyo.or.jp

## 求人広告掲載件数等集計結果 (平成23年12月分)

足下の求人意欲は低下するも、先行きは高くなるとの見込み。 ※ウォッチャー調査のシートをご覧ください

- 12月の企業の求人意欲ポイントは、正社員で51.8ポイント、アルバイト・パートで52.2ポイント、派遣・業務請負で51.4ポイントとなっており、前回(9月)に比べるといずれも大きく低下しました。
- 求人意欲の先行き(3月の求人意欲)は、正社員73.8ポイント、アルバイト・パート74.4ポイント、派遣・業務請負は70.1ポイントと、ウォッチャーは足下の意欲は強くないものの先行きについては高くなると感じています。

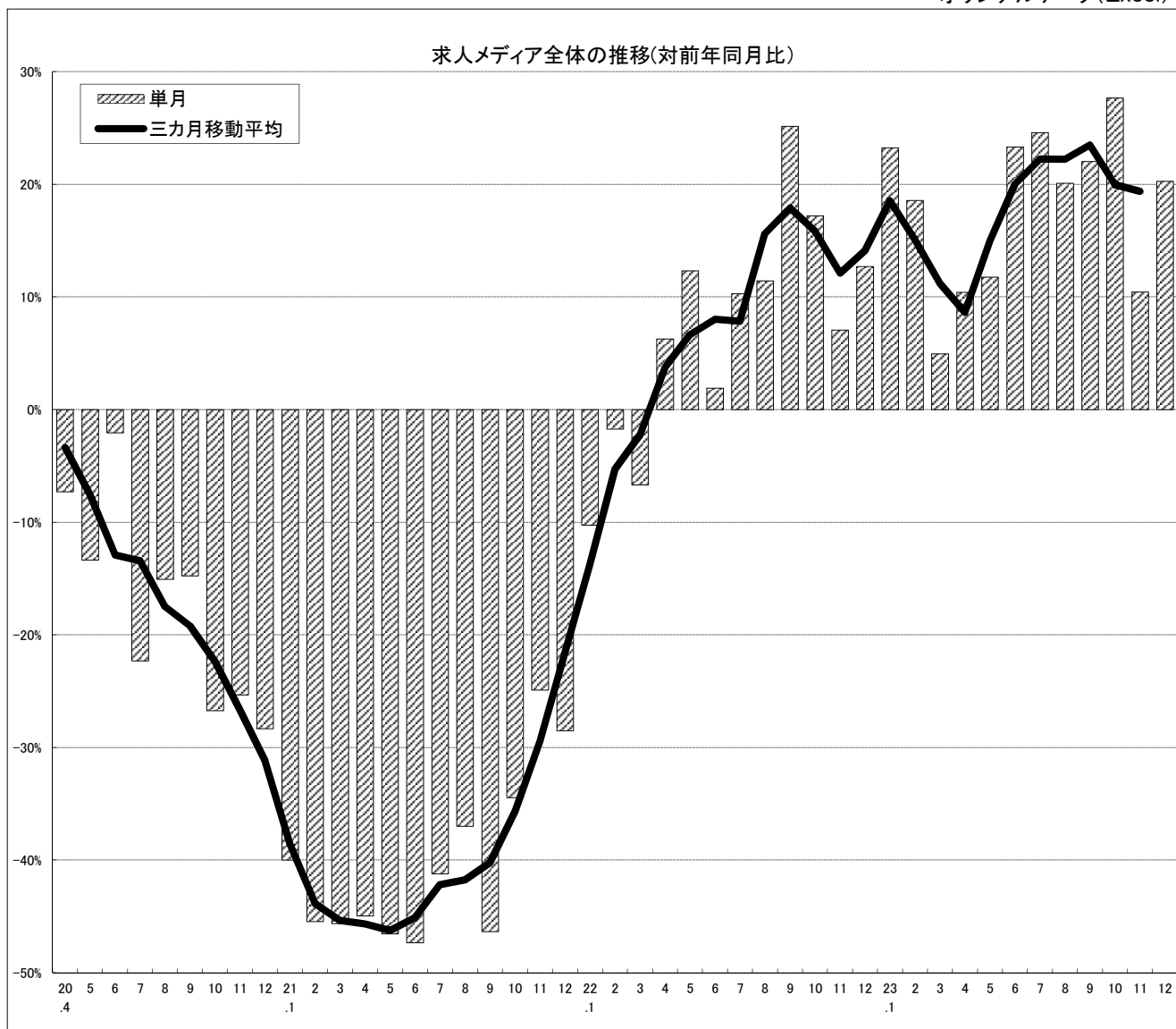
### 1. 求人メディア全体の動き

対前年比+20.3%、年間を通じてプラスで推移

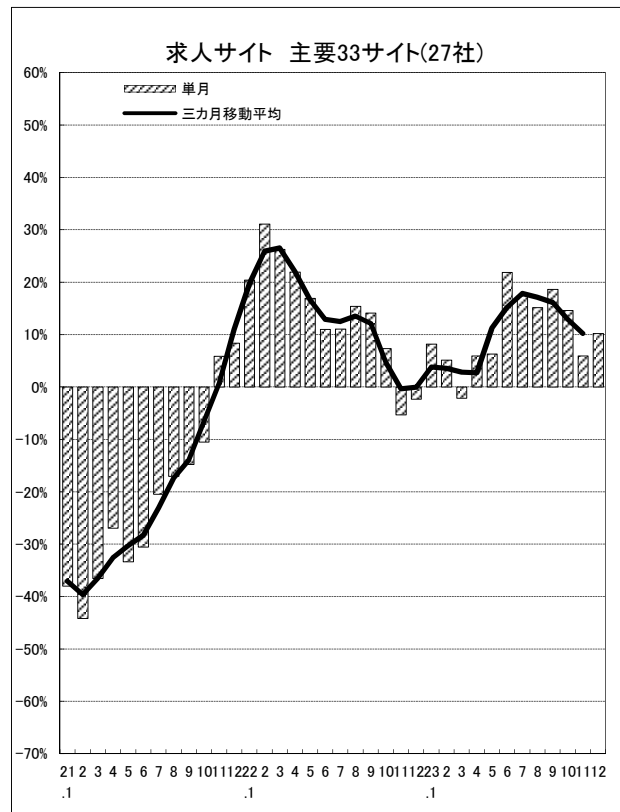
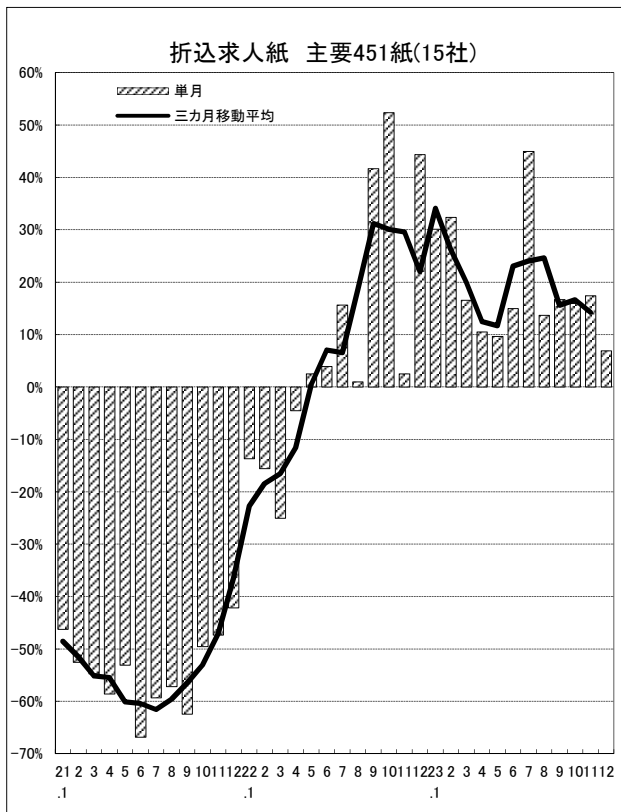
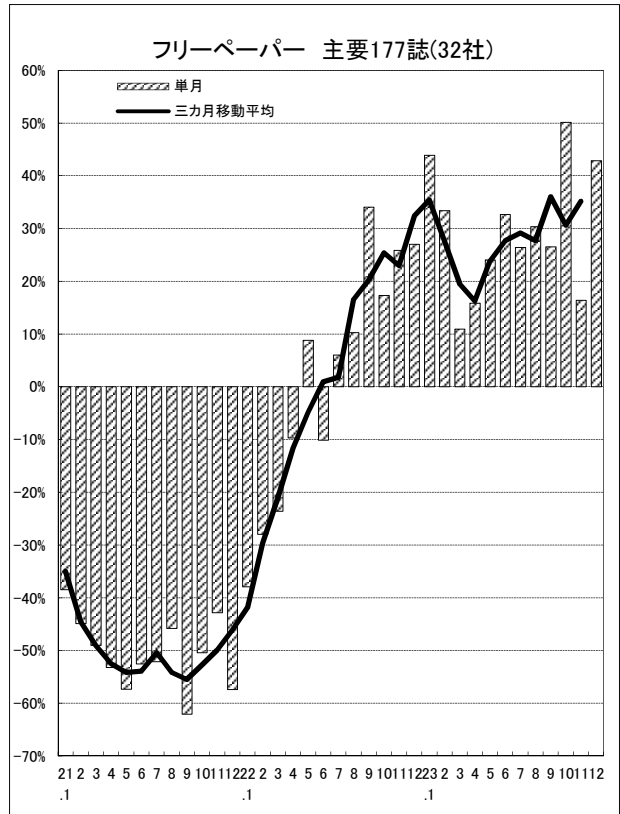
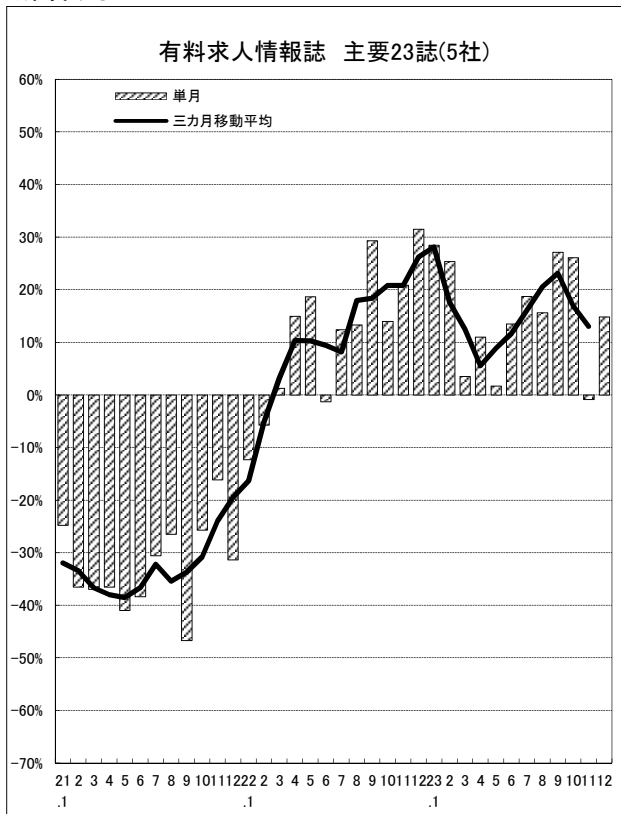
12月の求人メディア全体の広告掲載件数は43万7900件で前年同月比+20.3%、三カ月移動平均件数(11月)は、+19.4%となっています。23年は一年を通してプラスで推移しました。各メディアの件数は、有料求人情報誌4万4644件(+14.9%)、フリーペーパー15万9178件(+42.9%)、折込求人紙5万1645件(+6.9%)、求人サイト18万2433件(+10.2%)となりました。

※H23年4月～は比較対象社数52社(22年3月の3カ月移動平均は59社)、※H22年4月～は59社、H21年4月～は62社、H20年4月～は64社

オリジナルデータ(Excel)



## 2. 媒体別



この集計結果は、当協会の会員社が発行している求人メディアに掲載された求人広告の件数を集計したものです。求人数そのものを表すものではありませんが、労働市場や景気動向を示す参考データとしてお役に立てれば幸いです。

- 有料求人情報誌: 書店、駅売店、コンビニエンスストアなどで販売されるもの
  - フリーペーパー: 駅や店頭、街頭などで専用ラックに配置し無料頒布しているものや宅配しているもの
  - 折込求人紙: 求人集合広告で新聞に折り込まれて頒布されるもの
  - 求人サイト: インターネットの求人情報専門サイトで提供されるもの
- 協会所在地: 〒102-0071 東京都千代田区富士見2-6-9 雄山閣ビル3F

### 3-1. 地域別(件数)

	全国計	北海道 東北	関東 甲信越	中部 北陸	近畿	中国 四国	九州 沖縄	対象 社数
17年計	6,683,339	460,480	2,348,088	1,132,734	1,200,616	339,673	727,703	45
18年計	8,716,412	511,182	2,896,840	1,113,184	1,239,010	365,742	743,595	64
19年計	9,429,320	529,940	2,858,650	1,098,048	1,211,086	375,527	744,703	66
20年計	8,676,402	433,688	2,288,307	935,732	1,143,694	384,115	642,756	
21年 1月	481,240	19,732	130,865	44,728	58,728	21,407	37,698	62
2月	464,914	21,841	119,888	41,604	57,719	20,416	35,753	
3月	527,627	26,959	141,294	47,736	70,763	22,031	40,211	
4月	431,184	20,372	100,821	32,417	50,700	18,989	35,217	
5月	361,270	14,985	75,329	25,692	38,551	16,513	29,194	
6月	406,034	21,195	88,359	30,366	42,947	17,445	30,983	
7月	399,054	19,122	79,717	28,896	39,743	17,911	35,726	
8月	399,401	21,384	84,660	27,072	43,427	16,158	31,672	
9月	398,214	20,210	76,780	27,443	38,818	14,923	28,237	
10月	448,982	22,010	85,294	30,716	44,746	17,412	40,944	
11月	493,873	23,431	97,384	33,494	51,798	16,458	32,317	
12月	360,499	13,803	52,134	24,045	26,773	12,619	27,282	
22年 1月	442,386	18,214	87,059	28,158	44,689	15,962	33,782	59
2月	469,218	20,449	87,511	30,483	45,760	16,104	34,746	
3月	519,627	26,399	105,216	35,376	57,450	18,041	37,116	
4月	445,515	22,708	77,187	32,545	47,632	17,798	42,117	
5月	399,118	20,459	73,547	28,376	43,237	16,566	31,706	
6月	404,668	20,941	74,386	28,432	41,857	15,558	33,917	
7月	430,886	22,838	76,351	34,164	43,981	18,117	40,950	
8月	435,522	24,555	74,665	33,194	50,058	17,636	38,072	
9月	485,878	25,762	92,206	44,724	52,112	18,672	41,883	
10月	511,370	26,891	103,080	39,611	57,624	21,169	49,417	
11月	514,218	28,000	103,948	44,919	59,003	19,438	41,009	
12月	395,933	16,957	62,566	31,582	35,373	21,606	34,839	
23年 1月	526,375	23,730	111,756	41,876	61,906	19,906	45,642	52
2月	540,628	25,972	105,225	45,093	58,852	20,591	47,683	
3月	529,694	24,214	94,551	45,279	63,968	21,838	54,524	
4月	446,585	23,848	81,227	32,311	55,115	21,776	53,181	
5月	404,499	24,662	81,071	30,406	52,528	18,715	35,656	
6月	448,731	26,679	86,212	35,884	51,685	19,213	43,303	
7月	481,702	28,366	101,284	37,790	59,503	22,126	50,950	
8月	472,445	31,892	92,926	39,175	55,984	21,074	47,193	
9月	539,359	34,632	110,779	46,936	62,596	24,324	55,356	
10月	608,301	38,848	142,733	53,112	75,459	27,493	57,870	
11月	530,765	31,521	116,110	44,749	61,699	23,858	51,292	
12月	437,900	22,596	86,239	37,533	45,168	19,970	43,961	

●参考(前年同月比算出基礎データ)

22年 4月	404,465	22,708	76,014	29,166	47,632	17,798	42,117	※1
5月	361,940	20,459	72,756	25,365	43,237	16,566	31,706	
6月	363,849	20,941	73,657	25,573	41,857	15,558	33,917	
7月	386,605	22,838	75,491	30,518	43,981	18,117	40,950	
8月	393,425	24,555	73,935	29,277	50,058	17,636	38,072	
9月	441,973	25,762	91,293	39,737	52,112	18,672	41,883	
10月	476,511	26,891	101,929	33,890	57,624	21,169	49,417	
11月	480,635	28,000	102,987	39,971	59,003	19,438	41,009	
12月	364,072	16,957	61,865	27,925	35,373	21,606	34,839	
23年 1月	493,549	23,730	110,520	37,726	61,906	19,906	45,642	
2月	507,709	25,972	104,170	39,745	58,852	20,591	47,683	
3月	497,019	24,214	93,773	40,031	63,968	21,838	54,524	

※1:参考データの22年4月以降は、メディアの比較条件を23年4月以降(52社)と同じにした場合の件数(以下同)

※求人サイトの件数は、地域ごとに分けず全国計に計上

3-2. 地域別(前年同月比)

(%)

	全国計	北海道 東北	関東 甲信越	中部 北陸	近畿	中国 四国	九州 沖縄
17年計	—	—	—	—	—	—	—
18年計	—	—	—	—	—	—	—
19年計	—	—	—	—	—	—	—
20年計	—	—	—	—	—	—	—
21年 1月	-40.0%	-47.3%	-40.1%	-50.7%	-41.4%	-33.3%	-27.6%
2月	-45.5%	-47.8%	-45.4%	-53.4%	-45.0%	-42.5%	-41.6%
3月	-45.6%	-46.1%	-50.4%	-56.4%	-47.3%	-47.3%	-41.3%
4月	-44.9%	-49.6%	-54.0%	-63.4%	-49.4%	-49.7%	-42.1%
5月	-46.5%	-55.2%	-54.4%	-63.2%	-50.5%	-52.2%	-45.3%
6月	-47.3%	-43.7%	-56.5%	-63.8%	-61.5%	-47.3%	-37.8%
7月	-41.2%	-48.5%	-53.3%	-61.6%	-56.3%	-41.3%	-29.6%
8月	-37.0%	-33.2%	-45.7%	-57.9%	-49.3%	-47.9%	-41.4%
9月	-46.3%	-50.7%	-62.4%	-65.3%	-64.0%	-53.2%	-46.8%
10月	-34.4%	-33.8%	-50.1%	-56.5%	-51.6%	-46.0%	-23.1%
11月	-24.9%	-17.6%	-43.6%	-47.4%	-42.4%	-45.3%	-31.4%
12月	-28.5%	-34.7%	-58.5%	-52.5%	-53.2%	-45.1%	-29.4%
22年 1月	-10.3%	-7.7%	-33.5%	-37.0%	-24.7%	-28.9%	-10.4%
2月	-1.7%	-6.4%	-27.0%	-26.7%	-21.5%	-25.0%	-2.8%
3月	-3.9%	-2.1%	-25.5%	-25.9%	-19.6%	-21.8%	-7.7%
4月	6.3%	11.7%	-17.2%	0.9%	-6.1%	-6.3%	19.6%
5月	12.3%	36.9%	4.6%	11.2%	10.1%	0.3%	4.2%
6月	1.9%	-1.0%	-9.1%	-5.9%	-4.2%	-10.8%	5.4%
7月	10.3%	19.7%	2.2%	29.9%	8.4%	1.2%	10.6%
8月	11.4%	15.0%	-4.8%	23.4%	13.6%	9.1%	15.7%
9月	25.2%	27.7%	28.2%	63.8%	31.8%	25.1%	40.0%
10月	17.2%	22.4%	30.9%	29.7%	26.0%	21.6%	14.8%
11月	7.1%	19.7%	14.3%	35.0%	12.3%	18.1%	22.2%
12月	12.7%	23.2%	30.5%	32.0%	29.6%	71.2%	23.6%
23年 1月	23.4%	30.5%	40.5%	48.7%	36.0%	24.7%	30.1%
2月	18.8%	27.3%	30.3%	47.9%	26.5%	27.9%	31.9%
3月	5.0%	-8.1%	-3.3%	28.0%	9.8%	21.0%	41.0%
4月	10.4%	5.0%	6.9%	10.8%	15.7%	22.4%	26.3%
5月	11.8%	20.5%	11.4%	19.9%	21.5%	13.0%	12.5%
6月	23.3%	27.4%	17.0%	40.3%	23.5%	23.5%	27.7%
7月	24.6%	24.2%	34.2%	23.8%	35.3%	22.1%	24.4%
8月	20.1%	29.9%	25.7%	33.8%	11.8%	19.5%	24.0%
9月	22.0%	34.4%	21.3%	18.1%	20.1%	30.3%	32.2%
10月	27.7%	44.5%	40.0%	56.7%	31.0%	29.9%	17.1%
11月	10.4%	12.6%	12.7%	12.0%	4.6%	22.7%	25.1%
12月	20.3%	33.3%	39.4%	34.4%	27.7%	-7.6%	26.2%

※23年4月～は比較対象社52社、22年4月～は59社、21年4月～は62社、21年1月～3月は64社

#### 4. 媒体別

年 月	有料求人情報誌		フリーペーパー		折込求人紙		求人サイト		対象社数
	掲載件数	前年同月比	掲載件数	前年同月比	掲載件数	前年同月比	掲載件数	前年同月比	
21年 1月	44,034	-24.8%	181,938	-38.4%	87,186	-46.2%	168,082	-38.0%	62
2月	44,011	-36.5%	172,515	-44.9%	80,695	-52.5%	167,693	-44.1%	
3月	52,067	-37.0%	197,840	-49.0%	99,087	-54.7%	178,633	-36.5%	
4月	41,972	-36.5%	152,070	-53.2%	64,474	-58.6%	172,668	-26.9%	
5月	34,128	-41.0%	104,499	-57.3%	61,637	-53.1%	161,006	-33.3%	
6月	41,173	-38.4%	132,996	-52.6%	57,126	-66.8%	174,739	-30.5%	
7月	41,837	-30.6%	124,371	-52.1%	54,907	-59.3%	177,939	-20.4%	
8月	41,182	-26.5%	123,295	-45.8%	59,896	-57.1%	175,028	-17.0%	
9月	37,312	-46.7%	117,164	-62.0%	51,935	-62.4%	191,803	-14.8%	
10月	46,425	-25.7%	128,471	-50.4%	66,226	-49.5%	207,860	-10.5%	
11月	45,531	-16.1%	132,548	-42.8%	76,803	-47.3%	238,991	5.9%	
12月	29,554	-31.3%	86,315	-57.4%	40,787	-42.1%	203,843	8.4%	
22年 1月	38,614	-12.3%	114,004	-37.9%	75,246	-13.7%	214,522	20.4%	59
2月	41,486	-5.7%	125,471	-28.0%	68,096	-15.6%	234,165	31.1%	
3月	52,728	1.3%	152,551	-23.6%	74,319	-25.0%	240,029	26.3%	
4月	47,932	14.9%	131,195	-9.7%	60,860	-4.5%	205,528	22.0%	
5月	40,493	18.7%	110,361	8.8%	63,037	2.6%	185,227	17.0%	
6月	40,638	-1.3%	115,154	-10.1%	59,463	3.9%	189,413	11.0%	
7月	47,020	12.4%	128,549	6.1%	60,832	15.7%	194,485	11.1%	
8月	46,674	13.3%	130,990	10.3%	60,516	1.0%	197,342	15.4%	
9月	48,265	29.4%	153,383	34.0%	73,711	41.7%	210,519	14.1%	
10月	52,909	14.0%	154,373	17.3%	90,510	52.4%	213,578	7.4%	
11月	55,030	20.9%	169,418	25.9%	71,869	2.5%	217,901	-5.3%	
12月	38,871	31.5%	111,482	27.0%	52,570	44.4%	193,010	-2.3%	
23年 1月	49,607	28.5%	167,170	43.9%	88,039	30.2%	221,559	8.5%	52
2月	52,015	25.4%	170,345	33.4%	81,056	32.4%	237,212	5.5%	
3月	54,599	3.5%	171,894	10.9%	77,881	16.6%	225,320	-2.1%	
4月	53,221	11.0%	151,772	15.9%	62,465	10.6%	179,127	6.0%	
5月	41,172	1.7%	136,768	24.0%	65,098	9.7%	161,461	6.3%	
6月	46,134	13.5%	152,578	32.7%	64,264	15.0%	185,755	21.9%	
7月	55,819	18.7%	162,360	26.4%	81,840	45.0%	181,683	17.4%	
8月	53,960	15.6%	170,748	30.4%	63,536	13.7%	184,201	15.2%	
9月	61,366	27.1%	193,994	26.6%	79,263	16.7%	204,736	18.7%	
10月	66,724	26.1%	231,700	50.2%	97,091	15.9%	212,786	14.7%	
11月	54,553	-0.9%	197,087	16.4%	77,589	17.4%	201,536	5.9%	
12月	44,644	14.9%	159,178	42.9%	51,645	6.9%	182,433	10.2%	

●参考(前年同月比算出基礎データ)

22年 4月	47,932	/	131,001	/	56,502	/	169,030	/	※				
5月	40,493		110,256		59,340		151,851						
6月	40,638		114,996		55,869		152,346						
7月	47,020		128,427		56,448		154,710						
8月	46,674		130,990		55,869		159,892						
9月	48,265		153,274		67,920		172,514						
10月	52,909		154,274		83,737		185,591						
11月	55,030		169,296		66,082		190,227						
12月	38,871		111,404		48,290		165,507						
23年 1月	49,607				167,046					82,777		194,119	
2月	52,015				170,262					74,736		210,696	
3月	54,599				171,894					71,855		198,671	

【有効求人倍率と求人広告掲載件数】

	H18				H19				H20			
	掲載件数	前月比	前年同月比	有効求人倍率	掲載件数	前月比	前年同月比	有効求人倍率	掲載件数	前月比	前年同月比	有効求人倍率
1月	561,900	22.8%	4.2%	1.03	701,031	16.3%	0.3%	1.06	760,389	16.7%	5.8%	0.97
2月	583,717	3.9%	6.9%	1.04	772,103	10.1%	5.9%	1.05	811,003	6.7%	3.0%	0.97
3月	654,931	12.2%	4.5%	1.05	840,442	8.9%	3.1%	1.06	939,719	15.9%	9.6%	0.97
4月	754,557	15.2%	10.0%	1.05	823,773	-2.0%	8.5%	1.07	792,189	-15.7%	-7.3%	0.95
5月	673,872	-10.7%	8.7%	1.07	738,985	-10.3%	9.3%	1.07	668,000	-15.7%	-13.4%	0.95
6月	695,685	3.2%	5.5%	1.07	748,297	1.3%	6.2%	1.07	762,853	14.2%	-2.1%	0.92
7月	755,712	8.6%	8.7%	1.08	832,582	11.3%	8.0%	1.06	671,131	-12.0%	-22.3%	0.89
8月	620,075	-17.9%	0.0%	1.07	709,917	-14.7%	12.5%	1.05	626,468	-6.7%	-15.1%	0.86
9月	774,487	24.9%	8.2%	1.06	830,233	16.9%	5.5%	1.03	733,647	17.1%	-14.8%	0.82
10月	848,785	9.6%	6.4%	1.06	891,876	7.4%	2.6%	1.01	676,903	-7.7%	-26.7%	0.78
11月	747,266	-12.0%	6.9%	1.06	838,855	-5.9%	9.7%	0.98	649,449	-4.1%	-25.3%	0.74
12月	602,674	-19.3%	6.5%	1.06	651,400	-22.3%	4.9%	0.97	493,015	-24.1%	-28.3%	0.70
	H21				H22				H23			
	掲載件数	前月比	前年同月比	有効求人倍率	掲載件数	前月比	前年同月比	有効求人倍率	掲載件数	前月比	前年同月比	有効求人倍率
1月	481,240	-2.4%	-40.0%	0.65	442,386	22.7%	-10.3%	0.46	526,375	32.9%	23.4%	0.61
2月	464,914	-3.4%	-45.5%	0.57	469,218	6.1%	-1.7%	0.47	540,628	2.7%	18.8%	0.62
3月	527,627	13.5%	-45.6%	0.53	519,627	10.7%	-3.9%	0.48	529,694	-2.0%	5.0%	0.63
4月	431,184	-18.3%	-44.9%	0.48	445,515	-14.3%	6.3%	0.48	446,585	-15.7%	10.4%	0.61
5月	361,270	-16.2%	-46.5%	0.45	399,118	-10.4%	12.3%	0.50	404,499	-9.4%	11.8%	0.61
6月	406,034	12.4%	-47.3%	0.44	404,668	1.4%	1.9%	0.52	448,731	10.9%	23.3%	0.63
7月	399,054	-1.7%	-41.2%	0.43	430,886	6.5%	10.3%	0.53	481,702	7.3%	24.6%	0.64
8月	399,401	0.1%	-37.0%	0.43	435,522	1.1%	11.4%	0.54	472,445	-1.9%	20.1%	0.66
9月	398,214	-0.3%	-46.3%	0.43	485,878	11.6%	25.2%	0.55	539,359	14.2%	22.0%	0.67
10月	448,982	12.7%	-34.4%	0.44	511,370	5.2%	17.2%	0.56	608,301	12.8%	27.7%	0.67
11月	493,873	10.0%	-24.9%	0.43	514,218	0.6%	7.1%	0.57	530,765	-12.7%	10.4%	0.69
12月	360,499	-27.0%	-28.5%	0.44	395,933	-23.0%	12.7%	0.58	437,900	-17.5%	20.3%	

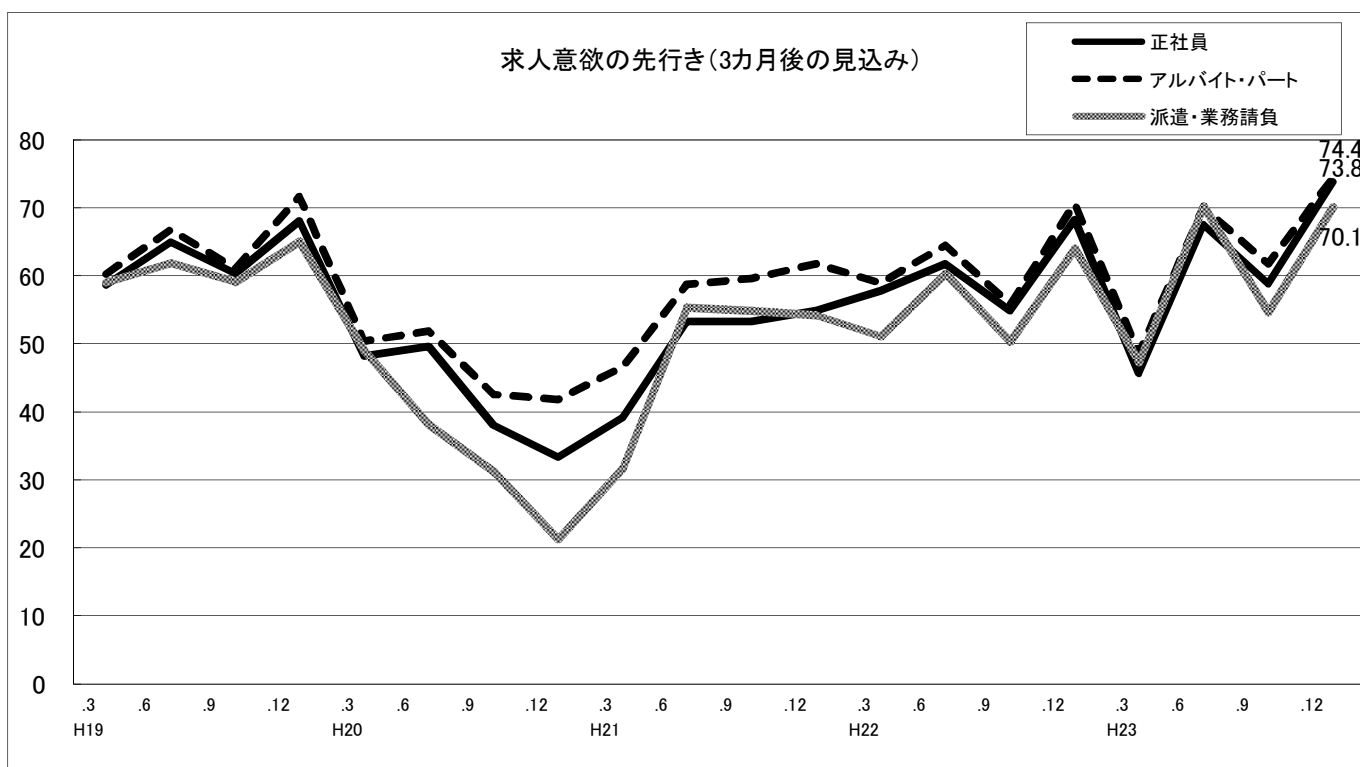
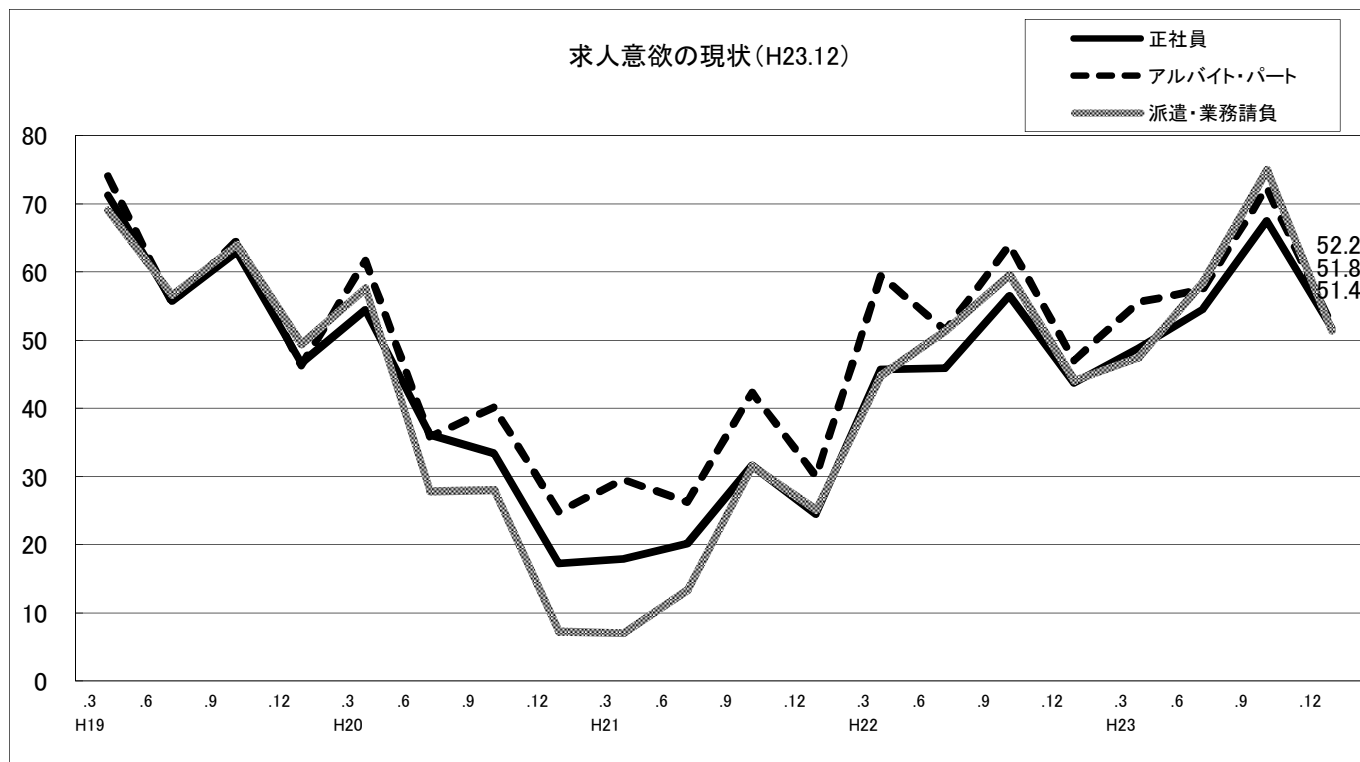
## 【求人広告ウォッチャー調査(平成23年12月期)】

足下の求人意欲は低下するも、先行きは高くなるとの見込み。

●12月の企業の求人意欲ポイントは、正社員で51.8ポイント、アルバイト・パートで52.2ポイント、派遣・業務請負で51.4ポイントとなっており、前回(9月)に比べるといずれも大きく低下しました。

●求人意欲の先行き(3月の求人意欲)は、正社員73.8ポイント、アルバイト・パート74.4ポイント、派遣・業務請負は70.1ポイントと、ウォッチャーは足下の意欲は強くないものの先行きについては高くなると感じています。

### ●求人意欲ポイントの推移



●求人意欲の現状

	H19				H20				H21				H22				H23			
	.3	.6	.9	.12	.3	.6	.9	.12	.3	.6	.9	.12	.3	.6	.9	.12	.3	.6	.9	.12
正社員																				
ポイント	71.3	55.8	63.0	46.6	54.4	36.1	33.4	17.3	17.9	20.2	31.7	24.5	45.7	45.9	56.5	43.8	48.8	54.6	67.5	51.8
高い	19.2	11.0	10.4	7.5	13.3	4.6	2.7	2.4	6.4	1.9	2.0	2.0	2.7	3.6	4.4	2.9	6.6	10.0	18.6	5.7
やや高い	54.5	31.0	44.4	22.6	27.4	13.9	9.5	6.0	0.7	5.6	10.4	9.8	22.5	22.1	39.1	19.1	25.4	24.2	39.8	34.1
どちらともいえない	18.6	31.7	32.6	30.1	30.4	27.7	31.1	6.0	10.6	16.3	30.5	15.7	43.7	40.7	39.9	39.7	40.2	45.0	34.5	30.1
やや低い	7.7	22.8	11.9	28.6	21.5	28.9	32.4	29.8	22.7	23.8	26.6	29.4	17.2	21.4	11.6	26.5	12.3	15.8	7.1	22.0
低い	0.0	3.5	0.7	11.3	7.4	24.9	24.3	56.0	59.6	52.5	30.5	43.1	13.9	12.1	5.1	11.8	15.6	5.0	0.0	8.1

アルバイト・パート

ポイント	74.1	55.5	64.6	46.2	61.7	35.8	40.2	24.9	29.6	26.3	42.4	30.1	59.4	51.4	64.0	47.1	55.5	57.5	72.3	52.2
高い	25.0	10.3	13.3	7.5	18.5	2.3	2.7	1.2	5.7	1.3	0.0	0.7	5.3	3.6	4.4	1.5	13.9	3.3	13.3	5.7
やや高い	51.3	25.5	45.2	21.1	34.8	11.6	15.5	6.0	7.1	6.3	23.4	7.2	45.7	28.6	54.4	25.0	30.3	40.8	63.7	35.8
どちらともいえない	18.6	40.7	28.9	29.3	25.9	28.9	31.8	18.5	17.7	22.5	38.3	30.7	33.1	42.1	35.5	41.2	29.5	40.0	22.1	26.0
やや低い	5.1	22.8	11.9	33.1	16.3	41.6	39.9	39.9	39.0	36.3	22.7	34.6	13.3	21.4	4.4	25.0	16.4	14.2	0.9	26.8
低い	0.0	0.7	0.7	9.0	4.4	15.6	10.1	34.5	30.5	33.8	15.6	26.8	2.7	4.3	1.5	7.4	9.8	1.7	0.0	5.7

派遣・業務請負

ポイント	69.1	56.7	64.0	49.4	57.6	27.9	28.0	7.3	7.1	13.4	31.5	25.2	44.9	51.4	59.6	44.1	47.5	58.5	75.0	51.4
高い	24.4	11.7	17.0	11.3	16.3	2.9	0.0	1.2	2.1	0.6	1.3	0.7	2.0	5.0	9.4	2.9	4.1	10.8	31.0	9.8
やや高い	38.5	33.1	37.0	20.3	25.2	6.9	8.1	1.8	1.4	1.9	14.9	10.5	23.8	34.3	40.6	17.6	30.3	34.2	45.1	26.0
どちらともいえない	26.3	31.7	33.3	30.8	34.1	22.0	25.0	5.4	3.5	12.5	23.4	19.0	41.1	30.7	34.1	40.4	32.0	38.3	18.6	31.7
やや低い	10.8	17.3	10.5	30.1	21.5	35.3	37.8	8.3	8.5	20.6	29.2	28.8	17.9	21.4	10.9	30.9	18.9	11.7	3.5	25.2
低い	0.0	6.2	2.2	7.5	3.0	32.9	29.1	83.3	84.4	64.4	31.2	41.2	15.2	8.6	5.1	8.1	14.8	5.0	1.8	7.3

●3か月前との比較

正社員																				
ポイント	68.4	50.6	61.3	43.6	52.8	29.9	34.5	14.0	24.3	36.9	51.5	36.9	59.8	56.6	65.4	49.1	52.5	58.8	70.6	52.6
高くなっている	17.9	9.7	10.4	6.0	11.1	2.9	2.7	3.6	7.1	1.9	2.6	0.0	4.0	5.7	13.0	6.6	11.5	11.7	20.4	9.8
やや高くなっている	46.2	24.8	36.3	18.1	25.2	9.2	10.1	2.4	3.5	13.8	23.4	14.4	43.7	32.9	45.7	24.3	31.1	35.0	46.0	30.1
変わらない	27.6	27.6	42.2	30.1	33.3	22.0	31.1	5.4	17.7	38.8	59.1	39.2	43.1	47.9	34.1	37.5	27.0	35.0	29.2	31.7
やや低くなっている	8.3	33.8	10.4	36.1	24.4	36.4	34.5	23.8	22.7	21.3	7.1	26.1	6.0	9.3	4.4	22.1	16.4	13.3	4.4	17.9
低くなっている	0.0	4.1	0.7	9.8	5.9	29.5	21.6	64.9	48.9	24.4	7.8	20.3	3.3	4.3	2.9	9.6	13.9	5.0	0.0	10.6

アルバイト・パート

ポイント	71.0	47.0	60.4	38.9	58.1	28.8	35.5	16.5	32.8	38.3	58.1	38.1	66.6	56.4	69.4	49.1	57.0	57.9	75.9	49.0
高くなっている	20.5	6.2	12.6	6.0	12.6	1.7	2.0	1.8	7.1	0.6	2.6	0.0	8.0	3.6	11.6	2.2	15.6	5.8	23.9	6.5
やや高くなっている	49.4	17.2	31.1	9.8	37.8	6.4	14.2	3.0	14.9	15.6	46.1	15.0	58.9	39.3	60.9	30.1	40.2	46.7	56.6	30.9
変わらない	23.7	38.6	43.0	28.6	24.4	25.4	29.7	8.3	15.6	40.6	39.0	40.5	26.5	41.4	23.2	36.0	14.8	26.7	18.6	26.8
やや低くなっている	6.4	34.5	11.9	45.1	20.0	38.2	31.8	33.3	27.0	22.5	5.8	26.1	4.6	10.7	2.2	25.0	15.6	15.0	0.9	23.6
低くなっている	0.0	3.5	1.4	10.5	5.2	28.3	22.3	53.6	35.5	20.6	6.5	18.3	2.0	5.0	2.2	6.6	13.9	5.8	0.0	12.2

派遣・業務請負

ポイント	64.6	48.6	58.4	41.4	53.3	23.3	24.8	6.7	16.1	36.0	55.7	38.9	56.3	58.8	64.9	46.7	51.0	64.0	75.7	49.4
高くなっている	18.6	8.3	12.6	6.8	13.3	1.7	0.7	1.8	2.8	0.6	4.6	0.7	3.3	6.4	15.9	4.4	11.5	17.5	34.5	10.6
やや高くなっている	35.3	18.6	27.4	9.0	25.2	3.5	6.1	1.2	3.5	16.9	39.0	16.3	39.1	39.3	44.2	25.0	27.0	39.2	40.7	24.4
変わらない	32.7	38.6	43.0	38.4	30.4	18.5	23.0	4.8	13.5	35.6	39.6	41.2	40.4	40.0	28.3	33.1	30.3	30.0	19.5	27.6
やや低くなっている	12.8	28.3	14.8	34.6	23.7	38.7	32.4	6.5	15.6	19.4	8.4	21.6	13.9	11.4	6.5	27.9	16.4	8.3	3.5	26.8
低くなっている	0.6	6.2	2.2	11.3	7.4	37.6	37.8	85.7	64.5	27.5	8.4	20.3	3.3	2.9	5.1	9.6	14.8	5.0	1.8	10.6

●3か月後の求人意欲

正社員																				
ポイント	58.6	65.0	60.4	68.0	48.2	49.6	38.0	33.3	39.2	53.3	53.3	54.9	57.8	61.8	54.9	68.2	45.7	67.5	58.8	73.8
高くなる	12.8	11.7	9.6	21.1	5.9	5.2	2.0	4.8	5.0	2.5	3.3	2.0	4.0	10.0	8.7	16.2	7.4	15.8	11.5	22.8
やや高くなる	30.8	44.1	34.8	42.1	21.5	27.2	14.2	11.9	10.6	27.5	24.7	34.0	37.1	35.0	23.2	45.6	18.9	41.7	26.6	53.7
変わらない	36.5	36.6	45.2	24.8	38.5	35.3	37.2	26.8	42.6	56.3	57.8	51.6	46.4	49.3	49.3	33.1	35.2	39.2	49.6	19.5
やや低くなる	17.9	7.6	8.2	12.0	27.4	25.4	27.0	25.0	19.9	8.1	10.4	6.5	11.3	3.6	16.7	5.1	26.2	3.3	10.6	4.1
低くなる	2.0	0.0	2.2	0.0	6.7	6.9	19.6	31.5	22.0	5.6	3.9	5.9	1.3	2.1	2.2	0.0	12.3	0.0	1.8	0.0

アルバイト・パート

ポイント	60.3	66.7	61.1	71.6	50.4	51.9	42.6	41.8	46.6	58.8	59.6	61.8	58.9	64.5	55.8	70.6	48.6	70.0	61.7	74.4
高くなる	10.9	11.0	13.3	24.1	5.9	5.2	1.4	5.4	4.3	3.1	4.6	4.6	2.7	5.7	2.9	14.7	5.7	10.0	13.3	21.1
やや高くなる	37.2	52.4	33.3	44.4	23.7	30.1	25.7	22.6	22.7	41.3	43.5	47.1	47.0	52.9	39.9	56.6	30.3	62.5	33.6	57.7
変わらない	36.5	29.0	40.0	25.6	39.3	38.2	31.1	27.4	39.0	46.3	39.6	41.2	35.1	35.0	38.4	25.0	27.9	25.0	41.6	18.7
やや低くなる	12.8	7.6	11.2	6.0	28.2	20.2	25.7	23.2	23.4	6.3	10.4	5.2	13.9	6.4	15.2	3.7	24.6	2.5	9.7	2.4
低くなる	2.6	0.0	2.2	0.0	3.0	6.4	16.2	21.4	10.6	3.1	2.0	2.0	1.3	0.0	3.6	0.0	11.5	0.0	1.8	0.0

派遣・業務請負

ポイント	59.0	61.9	59.1	65.0	49.1	38.2	31.3	21.3	31.7	55.3	54.9	54.2	51.2	60.4	50.4	64.0	47.3	70.2	54.6	70.1
高くなる	10.9	10.3	11.9	18.8	6.7	1.7	0.0	1.8	1.4	1.9	3.9	2.0	1.3	6.4	3.6	9.6	8.2	18.3	13.3	16.3
やや高くなる	29.5	38.6	29.6	34.6	17.0	12.7	10.8	3.6	8.5	36.3	37.7	35.3	29.1	42.1	29.0	46.3	21.3	47.5	23.0	56.1
変わらない	47.4	40.7	44.4	34.6	44.4	36.4	29.7	25.0	39.0	49.4	39.6	46.4	45.7	40.7	38.4	34.6	35.2	30.8	38.9	20.3
やや低くなる	9.0	9.0	11.1	12.0	29.6	34.7	33.1	17.3	17.7	6.3	11.7	10.5	20.5	7.9	23.2	9.6	22.1	3.3	18.6	6.5
低くなる	3.2	1.4	3.0	0.0	2.2	14.5	26.4	52.4	33.3	6.3	7.1	5.9	3.3	2.9	5.8	0.0	13.1	0.0	6.2	0.8



## ●調査方法

この調査は、3ヵ月毎に当協会の会員である求人メディアの営業担当者や編集担当者が、その業務を通じてウォッチングした企業の求人意欲を5段階で評価したものです。求人意欲ポイントは各段階別に点数（下記）を与え、構成比に乗じて算出しています。

5段階：高い（+1.00） やや高い（+0.75） どちらとも言えない（変わらない）（+0.50） やや低い（+0.25） 低い（0.00）

調査期間（2011年12月27日～2012年1月10日） 有効回答数（123）

## ●調査票

広告主の求人意欲を5段階でお答えいただく調査です。

あなたの日々の業務を通じて感じる広告主の求人意欲の状況について、一番近いものをA～Eで選んで、アルファベットの横にある○をクリックしてください。

### ◆現在の求人意欲についての質問です。

今月（12月）の求人意欲は、高いと思いますか、低いと思いますか。質問1～3の雇用形態別にお答えください。

質問1 正社員の募集

A. 高い B. やや高い C. どちらとも言えない D. やや低い E. 低い

質問2 アルバイト・パートの募集

A. 高い B. やや高い C. どちらとも言えない D. やや低い E. 低い

質問3 派遣業・業務請負業の登録スタッフの募集

A. 高い B. やや高い C. どちらとも言えない D. やや低い E. 低い

### ◆求人意欲が上向きか下向きか、どちらに向かっているかの質問です。

今月（12月）の求人意欲は、3ヵ月前と比べて高くなっていると思いますか、低くなっていると思いますか。質問4～6の雇用形態別にお答えください。

質問4 正社員の募集

A. 高くなっている B. やや高くなっている C. 変わらない D. やや低くなっている E. 低くなっている

質問5 アルバイト・パートの募集

A. 高くなっている B. やや高くなっている C. 変わらない D. やや低くなっている E. 低くなっている

質問6 派遣業・業務請負業の登録スタッフの募集

A. 高くなっている B. やや高くなっている C. 変わらない D. やや低くなっている E. 低くなっている

### ◆将来の求人意欲についての質問です。

今後、3ヵ月先の求人意欲は、今月（12月）より高くなると思いますか、低くなると思いますか。質問7～9の雇用形態別にお答えください。

質問7 正社員の募集

A. 高くなる B. やや高くなる C. 変わらない D. やや低くなる E. 低くなる

質問8 アルバイト・パートの募集

A. 高くなる B. やや高くなる C. 変わらない D. やや低くなる E. 低くなる

質問9 派遣業・業務請負業の登録スタッフの募集

A. 高くなる B. やや高くなる C. 変わらない D. やや低くなる E. 低くなる