

平成24年12月25日
 公益社団法人全国求人情報協会
 常務理事 小林一夫
 業務部長 佐藤日出男
 Tel03-3288-0881
 E-mail:cyouasa@zenkyukyo.or.jp
 http://www.zenkyukyo.or.jp

求人広告掲載件数等集計結果 (平成24年11月分)

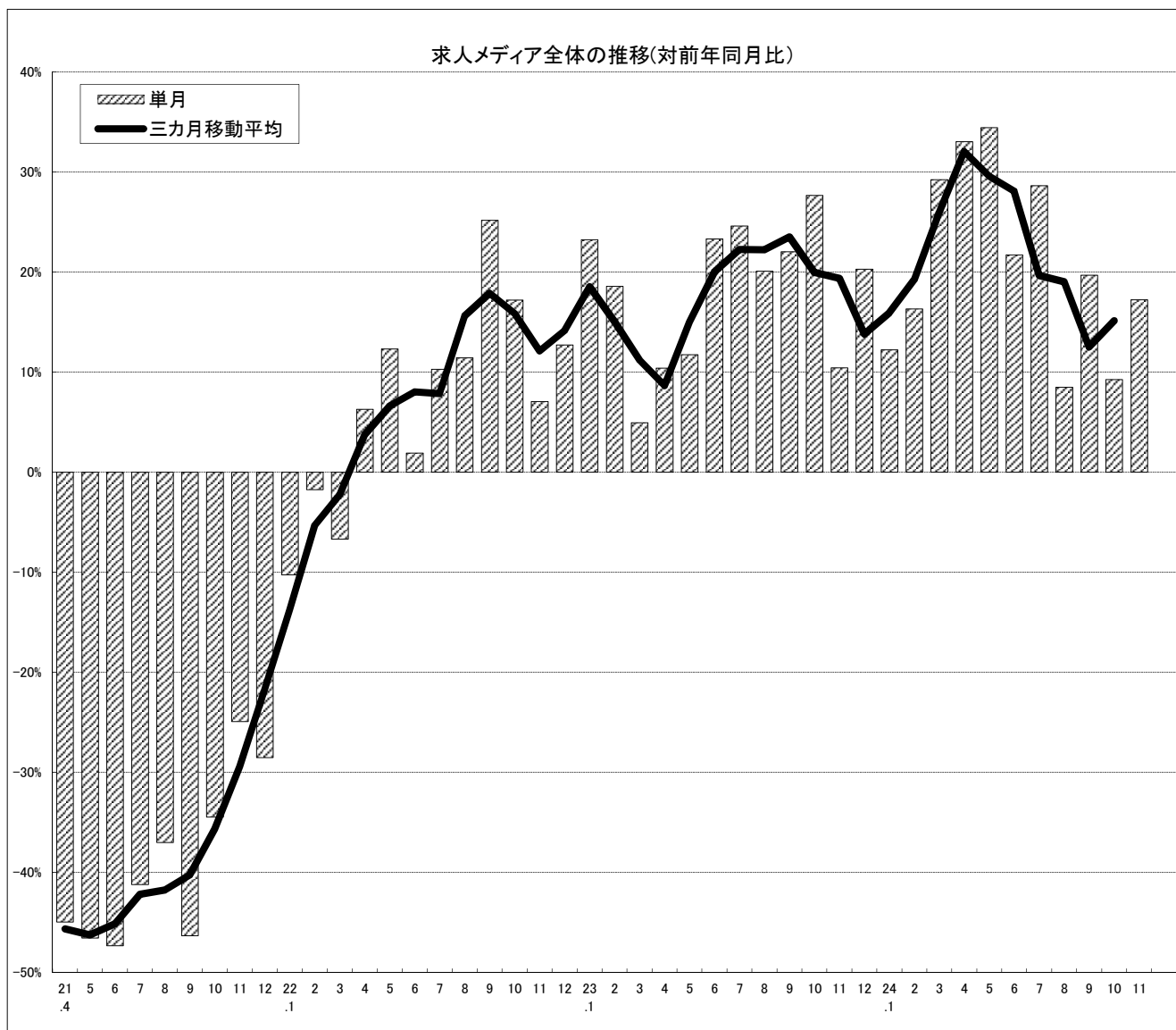
1. 求人メディア全体の動き

11月は対前年比+17.2%

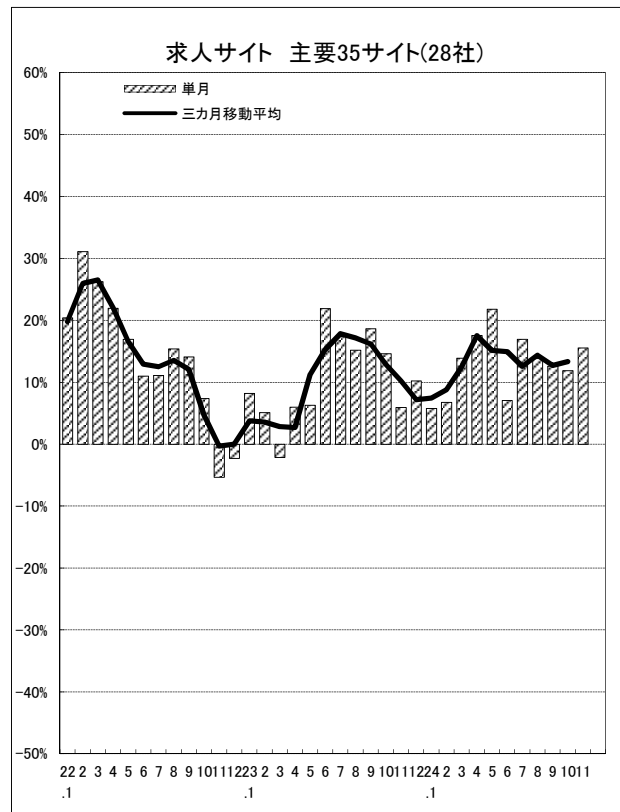
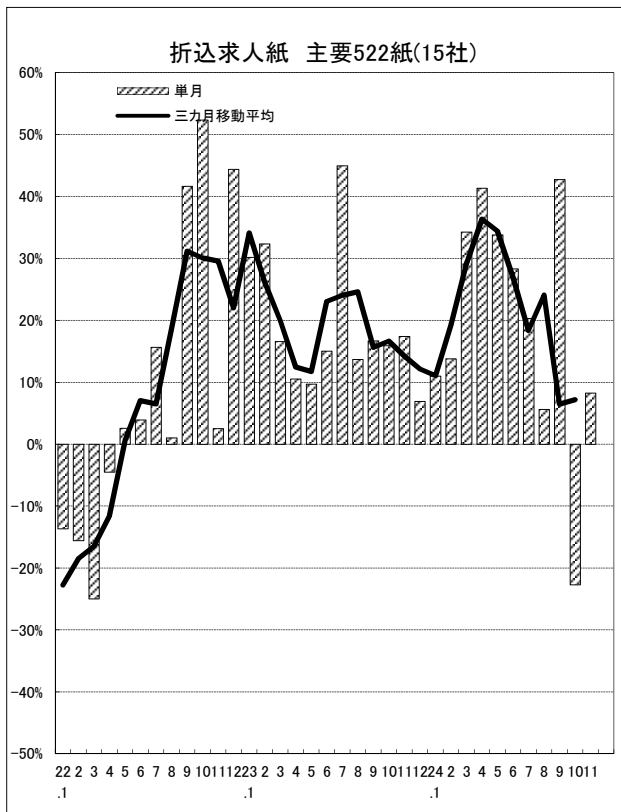
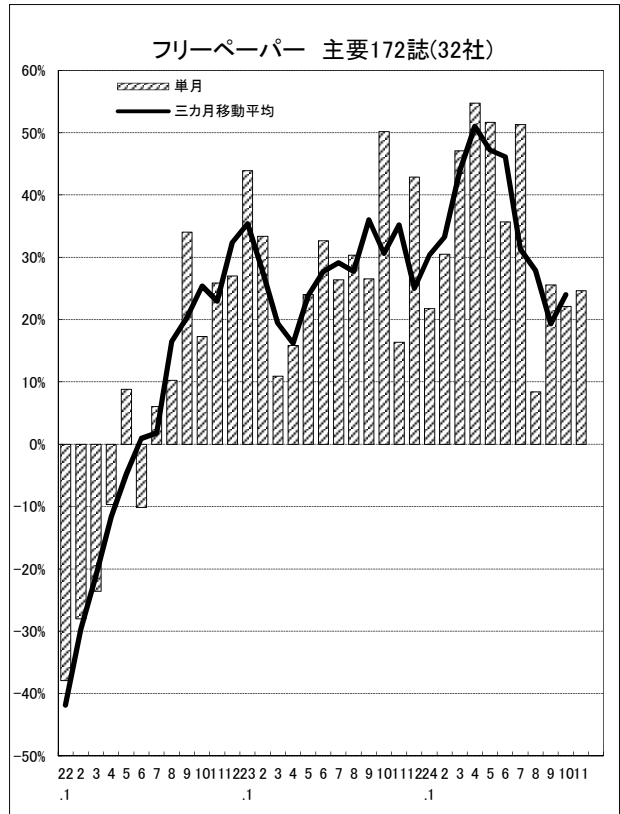
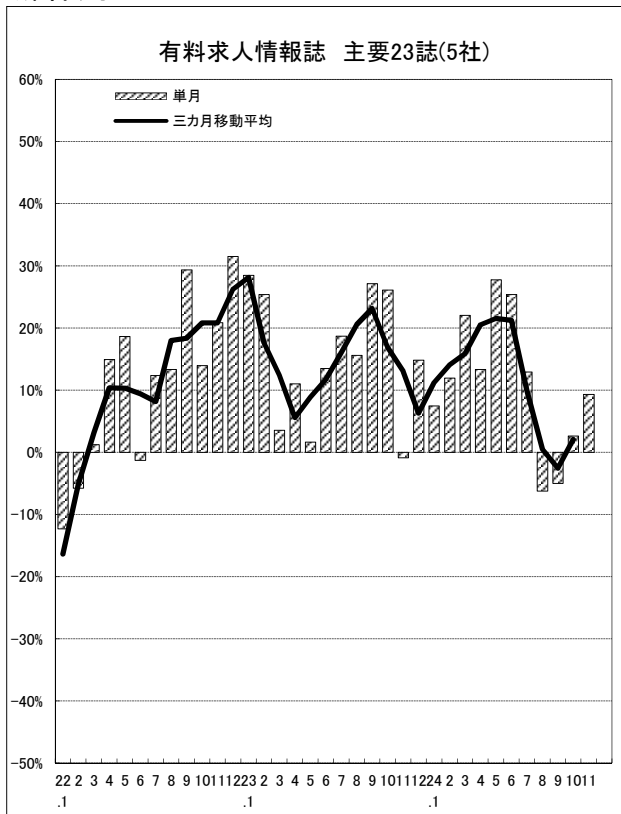
11月の求人メディア全体の広告掲載件数は62万1986件で前年同月比+17.2%、三カ月移動平均件数(10月)は、+15.1%となっています。各メディアの件数は、有料求人情報誌5万9637件(+9.3%)、フリーペーパー24万5420件(+24.7%)、折込求人紙8万4012件(+8.3%)、求人サイト23万2917件(+15.6%)となりました。

※H24年4月～は比較対象社数50社(23年3月の3カ月移動平均は52社)、H23年4月～は52社、H22年4月～は59社、H21年4月～は62社

オリジナルデータ(Excel)



2. 媒体別



この集計結果は、当協会の会員社が発行している求人メディアに掲載された求人広告の件数を集計したものです。求人数そのものを表すものではありませんが、労働市場や景気動向を示す参考データとしてお役に立てれば幸いです。

- 有料求人情報誌：書店、駅売店、コンビニエンスストアなどで販売されるもの
 - フリーペーパー：駅や店頭、街頭などで専用ラックに配置し無料頒布しているものや宅配しているもの
 - 折込求人紙：求人者の集合広告で新聞に折り込まれて頒布されるもの
 - 求人サイト：インターネットの求人情報専門サイトで提供されるもの
- 協会所在地：〒102-0071 東京都千代田区富士見2-6-9 雄山閣ビル3F

3-1. 地域別(件数)

	全国計	北海道 東北	関東 甲信越	中部 北陸	近畿	中国 四国	九州 沖縄	対象 社数
17年計	6,683,339	460,480	2,348,088	1,132,734	1,200,616	339,673	727,703	45
18年計	8,716,412	511,182	2,896,840	1,113,184	1,239,010	365,742	743,595	64
19年計	9,429,320	529,940	2,858,650	1,098,048	1,211,086	375,527	744,703	66
20年計	8,676,402	433,688	2,288,307	935,732	1,143,694	384,115	642,756	
21年計	5,173,133	239,208	1,116,770	397,094	552,360	215,349	403,682	62
22年 1月	442,386	18,214	87,059	28,158	44,689	15,962	33,782	59
2月	469,218	20,449	87,511	30,483	45,760	16,104	34,746	
3月	519,627	26,399	105,216	35,376	57,450	18,041	37,116	
4月	445,515	22,708	77,187	32,545	47,632	17,798	42,117	
5月	399,118	20,459	73,547	28,376	43,237	16,566	31,706	
6月	404,668	20,941	74,386	28,432	41,857	15,558	33,917	
7月	430,886	22,838	76,351	34,164	43,981	18,117	40,950	
8月	435,522	24,555	74,665	33,194	50,058	17,636	38,072	
9月	485,878	25,762	92,206	44,724	52,112	18,672	41,883	
10月	511,370	26,891	103,080	39,611	57,624	21,169	49,417	
11月	514,218	28,000	103,948	44,919	59,003	19,438	41,009	
12月	395,933	16,957	62,566	31,582	35,373	21,606	34,839	
23年 1月	526,375	23,730	111,756	41,876	61,906	19,906	45,642	52
2月	540,628	25,972	105,225	45,093	58,852	20,591	47,683	
3月	529,694	24,214	94,551	45,279	63,968	21,838	54,524	
4月	446,585	23,848	81,227	32,311	55,115	21,776	53,181	
5月	404,499	24,662	81,071	30,406	52,528	18,715	35,656	
6月	448,731	26,679	86,212	35,884	51,685	19,213	43,303	
7月	481,702	28,366	101,284	37,790	59,503	22,126	50,950	
8月	472,445	31,892	92,926	39,175	55,984	21,074	47,193	
9月	539,359	34,632	110,779	46,936	62,596	24,324	55,356	
10月	608,301	38,848	142,733	53,112	75,459	27,493	57,870	
11月	530,765	31,521	116,110	44,749	61,699	23,858	51,292	
12月	437,900	22,596	86,239	37,533	45,168	19,970	43,961	
24年 1月	553,982	31,671	127,458	45,455	69,593	24,318	50,145	50
2月	590,526	33,667	131,402	49,042	70,439	25,056	55,940	
3月	642,320	37,838	147,190	56,618	76,886	29,321	68,143	
4月	593,813	36,656	136,892	51,015	72,647	25,928	60,102	
5月	543,480	33,215	127,985	46,041	67,572	22,756	49,289	
6月	545,927	33,239	122,971	44,480	65,427	24,135	56,854	
7月	619,350	40,623	149,756	55,523	78,711	24,486	57,803	
8月	512,563	29,568	101,395	41,494	56,237	21,901	52,015	
9月	645,322	38,337	156,687	51,948	80,450	26,431	60,938	
10月	664,347	45,526	149,082	58,989	82,563	27,496	62,622	
11月	621,986	37,476	140,819	53,203	73,000	26,475	58,096	

●参考(前年同月比算出基礎データ)

23年 4月	446,354	23,848	81,227	32,311	55,115	21,594	53,181	※1
5月	404,271	24,662	81,071	30,406	52,528	18,537	35,656	
6月	448,494	26,679	86,212	35,884	51,685	19,029	43,303	
7月	481,508	28,366	101,284	37,790	59,503	21,932	50,950	
8月	472,236	31,892	92,926	39,175	55,984	20,865	47,193	
9月	539,151	34,632	110,779	46,936	62,596	24,116	55,356	
10月	608,096	38,848	142,733	53,112	75,459	27,288	57,870	
11月	530,559	31,521	116,110	44,749	61,699	23,652	51,292	
12月	437,701	22,596	86,239	37,533	45,168	19,771	43,961	
24年 1月	553,786	31,671	127,458	45,455	69,593	24,122	50,145	
2月	590,315	33,667	131,402	49,042	70,439	24,845	55,940	
3月	642,103	37,838	147,190	56,618	76,886	29,104	68,143	

※1:参考データの23年4月以降は、メディアの比較条件を24年4月以降(50社)と同じにした場合の件数(以下同)

※求人サイトの件数は、地域ごとに分けて全国計に計上

3-2. 地域別(前年同月比)

(%)

	全国計	北海道 東北	関東 甲信越	中部 北陸	近畿	中国 四国	九州 沖縄
17年計	—	—	—	—	—	—	—
18年計	—	—	—	—	—	—	—
19年計	—	—	—	—	—	—	—
20年計	—	—	—	—	—	—	—
21年計	—	—	—	—	—	—	—
22年 1月	-10.3%	-7.7%	-33.5%	-37.0%	-24.7%	-28.9%	-10.4%
2月	-1.7%	-6.4%	-27.0%	-26.7%	-21.5%	-25.0%	-2.8%
3月	-3.9%	-2.1%	-25.5%	-25.9%	-19.6%	-21.8%	-7.7%
4月	6.3%	11.7%	-17.2%	0.9%	-6.1%	-6.3%	19.6%
5月	12.3%	36.9%	4.6%	11.2%	10.1%	0.3%	4.2%
6月	1.9%	-1.0%	-9.1%	-5.9%	-4.2%	-10.8%	5.4%
7月	10.3%	19.7%	2.2%	29.9%	8.4%	1.2%	10.6%
8月	11.4%	15.0%	-4.8%	23.4%	13.6%	9.1%	15.7%
9月	25.2%	27.7%	28.2%	63.8%	31.8%	25.1%	40.0%
10月	17.2%	22.4%	30.9%	29.7%	26.0%	21.6%	14.8%
11月	7.1%	19.7%	14.3%	35.0%	12.3%	18.1%	22.2%
12月	12.7%	23.2%	30.5%	32.0%	29.6%	71.2%	23.6%
23年 1月	23.4%	30.5%	40.5%	48.7%	36.0%	24.7%	30.1%
2月	18.8%	27.3%	30.3%	47.9%	26.5%	27.9%	31.9%
3月	5.0%	-8.1%	-3.3%	28.0%	9.8%	21.0%	41.0%
4月	10.4%	5.0%	6.9%	10.8%	15.7%	22.4%	26.3%
5月	11.8%	20.5%	11.4%	19.9%	21.5%	13.0%	12.5%
6月	23.3%	27.4%	17.0%	40.3%	23.5%	23.5%	27.7%
7月	24.6%	24.2%	34.2%	23.8%	35.3%	22.1%	24.4%
8月	20.1%	29.9%	25.7%	33.8%	11.8%	19.5%	24.0%
9月	22.0%	34.4%	21.3%	18.1%	20.1%	30.3%	32.2%
10月	27.7%	44.5%	40.0%	56.7%	31.0%	29.9%	17.1%
11月	10.4%	12.6%	12.7%	12.0%	4.6%	22.7%	25.1%
12月	20.3%	33.3%	39.4%	34.4%	27.7%	-7.6%	26.2%
24年 1月	12.2%	33.5%	15.3%	20.5%	12.4%	22.2%	9.9%
2月	16.3%	29.6%	26.1%	23.4%	19.7%	21.7%	17.3%
3月	29.2%	56.3%	57.0%	41.4%	20.2%	34.3%	25.0%
4月	33.0%	53.7%	68.5%	57.9%	31.8%	20.1%	13.0%
5月	34.4%	34.7%	57.9%	51.4%	28.6%	22.8%	38.2%
6月	21.7%	24.6%	42.6%	24.0%	26.6%	26.8%	31.3%
7月	28.6%	43.2%	47.9%	46.9%	32.3%	11.6%	13.5%
8月	8.5%	-7.3%	9.1%	5.9%	0.5%	5.0%	10.2%
9月	19.7%	10.7%	41.4%	10.7%	28.5%	9.6%	10.1%
10月	9.3%	17.2%	4.4%	11.1%	9.4%	0.8%	8.2%
11月	17.2%	18.9%	21.3%	18.9%	18.3%	11.9%	13.3%

※24年4月～は比較対象社50社、23年4月～は比較対象社52社、22年4月～は59社、21年4月～は62社

4. 媒体別

年 月	有料求人情報誌		フリーペーパー		折込求人紙		求人サイト		対象社数	
	掲載件数	前年同月比	掲載件数	前年同月比	掲載件数	前年同月比	掲載件数	前年同月比		
22年 1月	38,614	-12.3%	114,004	-37.9%	75,246	-13.7%	214,522	20.4%	62	
2月	41,486	-5.7%	125,471	-28.0%	68,096	-15.6%	234,165	31.1%		
3月	52,728	1.3%	152,551	-23.6%	74,319	-25.0%	240,029	26.3%		
4月	47,932	14.9%	131,195	-9.7%	60,860	-4.5%	205,528	22.0%		59
5月	40,493	18.7%	110,361	8.8%	63,037	2.6%	185,227	17.0%		
6月	40,638	-1.3%	115,154	-10.1%	59,463	3.9%	189,413	11.0%		
7月	47,020	12.4%	128,549	6.1%	60,832	15.7%	194,485	11.1%		
8月	46,674	13.3%	130,990	10.3%	60,516	1.0%	197,342	15.4%		
9月	48,265	29.4%	153,383	34.0%	73,711	41.7%	210,519	14.1%		
10月	52,909	14.0%	154,373	17.3%	90,510	52.4%	213,578	7.4%		
11月	55,030	20.9%	169,418	25.9%	71,869	2.5%	217,901	-5.3%		
12月	38,871	31.5%	111,482	27.0%	52,570	44.4%	193,010	-2.3%		
23年 1月	49,607	28.5%	167,170	43.9%	88,039	30.2%	221,559	8.5%	52	
2月	52,015	25.4%	170,345	33.4%	81,056	32.4%	237,212	5.5%		
3月	54,599	3.5%	171,894	10.9%	77,881	16.6%	225,320	-2.1%		
4月	53,221	11.0%	151,772	15.9%	62,465	10.6%	179,127	6.0%		
5月	41,172	1.7%	136,768	24.0%	65,098	9.7%	161,461	6.3%		
6月	46,134	13.5%	152,578	32.7%	64,264	15.0%	185,755	21.9%		
7月	55,819	18.7%	162,360	26.4%	81,840	45.0%	181,683	17.4%		
8月	53,960	15.6%	170,748	30.4%	63,536	13.7%	184,201	15.2%		
9月	61,366	27.1%	193,994	26.6%	79,263	16.7%	204,736	18.7%		
10月	66,724	26.1%	231,700	50.2%	97,091	15.9%	212,786	14.7%		
11月	54,553	-0.9%	197,087	16.4%	77,589	17.4%	201,536	5.9%		
12月	44,644	14.9%	159,178	42.9%	51,645	6.9%	182,433	10.2%		
24年 1月	53,327	7.5%	203,416	21.8%	91,897	11.0%	205,342	5.8%	50	
2月	58,235	12.0%	222,251	30.5%	85,060	13.8%	224,980	6.8%		
3月	66,647	28.1%	252,864	48.5%	96,485	29.1%	226,324	7.4%		
4月	60,323	13.3%	234,611	54.8%	88,306	41.4%	210,573	17.6%		
5月	52,606	27.8%	207,146	51.7%	87,106	33.8%	196,622	21.8%		
6月	57,843	25.4%	206,785	35.7%	82,478	28.3%	198,821	7.1%		
7月	63,040	12.9%	245,388	51.3%	98,474	20.3%	212,448	16.9%		
8月	50,597	-6.2%	184,885	8.4%	67,128	5.7%	209,708	13.8%		
9月	58,293	-5.0%	243,355	25.6%	113,143	42.7%	230,531	12.6%		
10月	68,499	2.7%	282,718	22.1%	75,061	-22.7%	238,069	11.9%		
11月	59,637	9.3%	245,420	24.7%	84,012	8.3%	232,917	15.6%		

●参考(前年同月比算出基礎データ)

23年 4月	53,221	/	151,590	/	62,465	/	179,078	/	※1
5月	41,172		136,590		65,098		161,411		
6月	46,134		152,394		64,264		185,702		
7月	55,819		162,166		81,840		181,683		
8月	53,960		170,539		63,536		184,201		
9月	61,366		193,786		79,263		204,736		
10月	66,724		231,495		97,091		212,786		
11月	54,553		196,881		77,589		201,536		
12月	44,644		158,979		51,645		182,433		
24年 1月	53,327		203,220		91,897		205,342		
2月	58,235		222,040		85,060		224,980		
3月	66,647		252,647		96,485		226,324		

【有効求人倍率と求人広告掲載件数】

	H18				H19				H20			
	掲載件数	前月比	前年同月比	有効求人倍率	掲載件数	前月比	前年同月比	有効求人倍率	掲載件数	前月比	前年同月比	有効求人倍率
1月	561,900	22.8%	4.2%	1.03	701,031	16.3%	0.3%	1.06	760,389	16.7%	5.8%	0.97
2月	583,717	3.9%	6.9%	1.04	772,103	10.1%	5.9%	1.05	811,003	6.7%	3.0%	0.95
3月	654,931	12.2%	4.5%	1.05	840,442	8.9%	3.1%	1.05	939,719	15.9%	9.6%	0.96
4月	754,557	15.2%	10.0%	1.05	823,773	-2.0%	8.5%	1.07	792,189	-15.7%	-7.3%	0.96
5月	673,872	-10.7%	8.7%	1.07	738,985	-10.3%	9.3%	1.07	668,000	-15.7%	-13.4%	0.95
6月	695,685	3.2%	5.5%	1.07	748,297	1.3%	6.2%	1.07	762,853	14.2%	-2.1%	0.92
7月	755,712	8.6%	8.7%	1.08	832,582	11.3%	8.0%	1.06	671,131	-12.0%	-22.3%	0.90
8月	620,075	-17.9%	0.0%	1.07	709,917	-14.7%	12.5%	1.05	626,468	-6.7%	-15.1%	0.87
9月	774,487	24.9%	8.2%	1.07	830,233	16.9%	5.5%	1.03	733,647	17.1%	-14.8%	0.83
10月	848,785	9.6%	6.4%	1.06	891,876	7.4%	2.6%	1.01	676,903	-7.7%	-26.7%	0.79
11月	747,266	-12.0%	6.9%	1.06	838,855	-5.9%	9.7%	0.98	649,449	-4.1%	-25.3%	0.75
12月	602,674	-19.3%	6.5%	1.06	651,400	-22.3%	4.9%	0.98	493,015	-24.1%	-28.3%	0.71

	H21				H22				H23			
	掲載件数	前月比	前年同月比	有効求人倍率	掲載件数	前月比	前年同月比	有効求人倍率	掲載件数	前月比	前年同月比	有効求人倍率
1月	481,240	-2.4%	-40.0%	0.64	442,386	22.7%	-10.3%	0.45	526,375	32.9%	23.4%	0.60
2月	464,914	-3.4%	-45.5%	0.57	469,218	6.1%	-1.7%	0.46	540,628	2.7%	18.8%	0.61
3月	527,627	13.5%	-45.6%	0.52	519,627	10.7%	-3.9%	0.48	529,694	-2.0%	5.0%	0.62
4月	431,184	-18.3%	-44.9%	0.49	445,515	-14.3%	6.3%	0.49	446,585	-15.7%	10.4%	0.62
5月	361,270	-16.2%	-46.5%	0.46	399,118	-10.4%	12.3%	0.50	404,499	-9.4%	11.8%	0.62
6月	406,034	12.4%	-47.3%	0.44	404,668	1.4%	1.9%	0.52	448,731	10.9%	23.3%	0.63
7月	399,054	-1.7%	-41.2%	0.43	430,886	6.5%	10.3%	0.53	481,702	7.3%	24.6%	0.65
8月	399,401	0.1%	-37.0%	0.43	435,522	1.1%	11.4%	0.54	472,445	-1.9%	20.1%	0.66
9月	398,214	-0.3%	-46.3%	0.43	485,878	11.6%	25.2%	0.55	539,359	14.2%	22.0%	0.67
10月	448,982	12.7%	-34.4%	0.44	511,370	5.2%	17.2%	0.56	608,301	12.8%	27.7%	0.68
11月	493,873	10.0%	-24.9%	0.44	514,218	0.6%	7.1%	0.57	530,765	-12.7%	10.4%	0.69
12月	360,499	-27.0%	-28.5%	0.44	395,933	-23.0%	12.7%	0.58	437,900	-17.5%	20.3%	0.71

	H24											
	掲載件数	前月比	前年同月比	有効求人倍率								
1月	553,982	26.5%	12.2%	0.73								
2月	590,526	6.6%	16.3%	0.75								
3月	642,320	8.8%	29.2%	0.76								
4月	593,813	-7.6%	33.0%	0.79								
5月	543,480	-8.5%	34.4%	0.81								
6月	545,927	0.5%	21.7%	0.82								
7月	619,350	13.4%	28.6%	0.83								
8月	512,563	-17.2%	8.5%	0.83								
9月	645,322	26.0%	19.7%	0.81								
10月	664,347	2.9%	9.3%	0.80								
11月	621,986	-6.4%	17.2%									
12月												

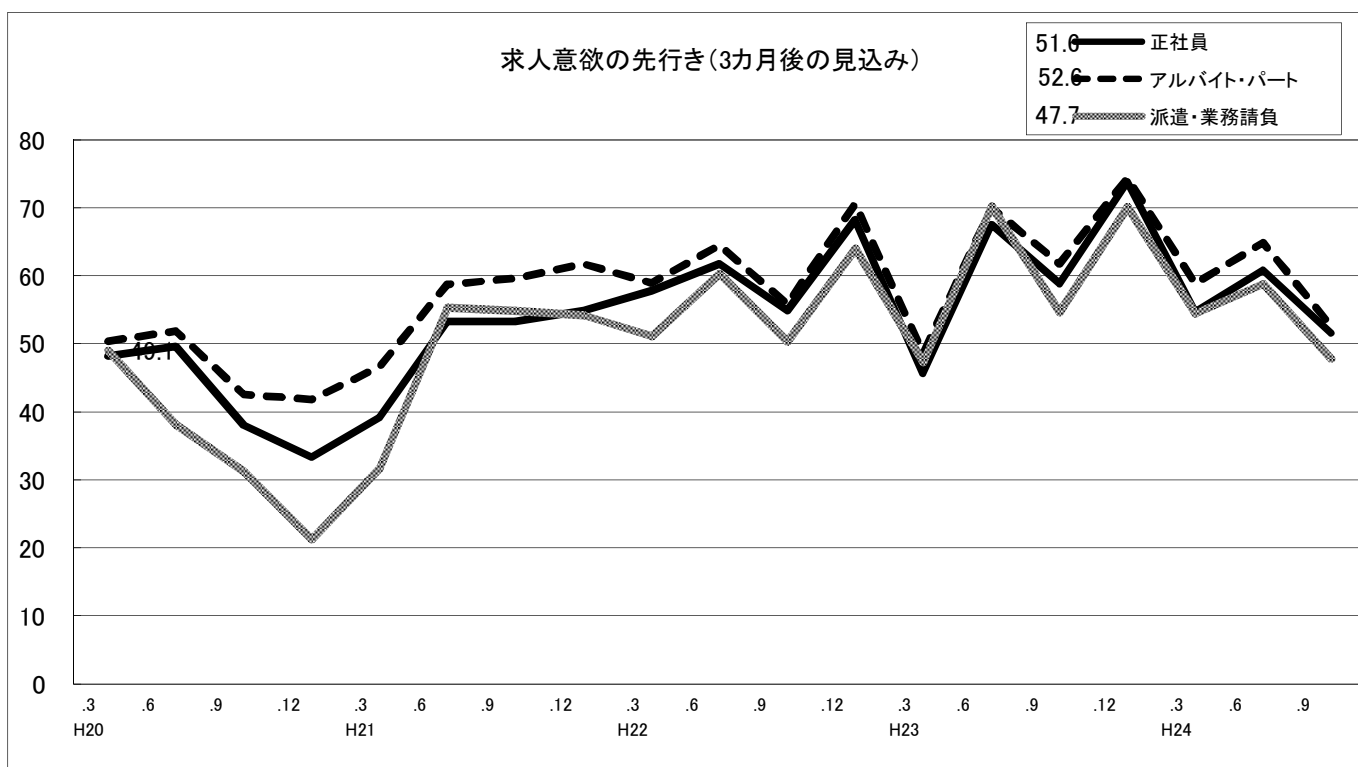
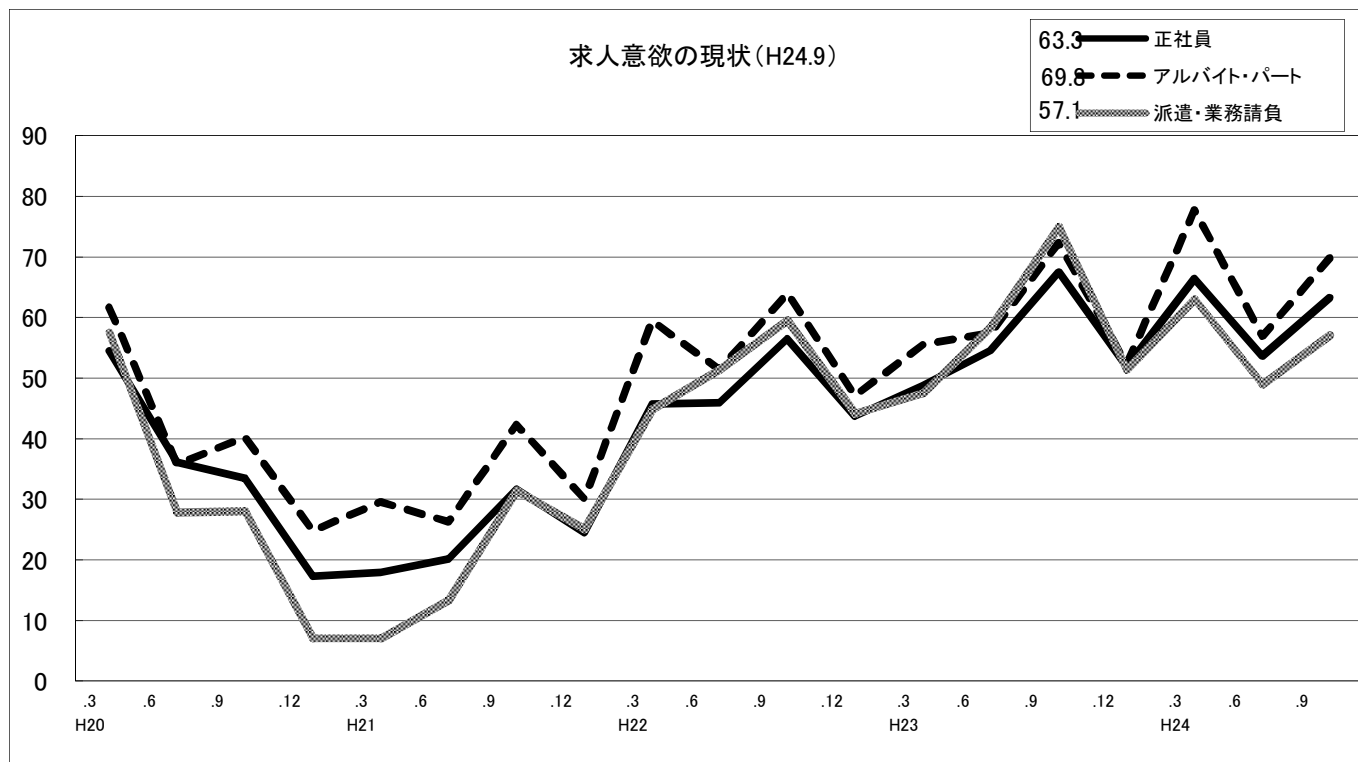
【求人広告ウォッチャー調査(平成24年9月期)】

足下の求人意欲は高いものの、先行きは不透明感も。

●9月の企業の求人意欲ポイントは、正社員で63.3ポイント、アルバイト・パートで69.8ポイント、派遣・業務請負で57.1ポイントとなっており、前回(6月)に比べるといずれも高くなっています。

●求人意欲の先行き(12月の求人意欲)は、正社員51.6ポイント、アルバイト・パート52.6ポイント、派遣・業務請負は47.8ポイントとなり、足下の求人意欲は強いものの先行きは弱くなるとの見方をしています。

●求人意欲ポイントの推移



●調査方法

この調査は、3ヵ月毎に当協会の会員である求人メディアの営業担当者や編集担当者が、その業務を通じてウォッチングした企業の求人意欲を5段階で評価したものです。求人意欲ポイントは各段階別に点数（下記）を与え、構成比に乗じて算出しています。

5段階：高い（+1.00） やや高い（+0.75） どちらとも言えない（変わらない）（+0.50） やや低い（+0.25） 低い（0.00）

調査期間（2012年9月26日～2012年10月10日） 有効回答数（126）

●調査票

広告主の求人意欲を5段階でお答えいただく調査です。

あなたの日々の業務を通じて感じる広告主の求人意欲の状況について、一番近いものをA～Eで選んで、アルファベットの横にある○をクリックしてください。

◆現在の求人意欲についての質問です。

今月（9月）の求人意欲は、高いと思いますか、低いと思いますか。質問1～3の雇用形態別にお答えください。

質問1 正社員の募集

A. 高い B. やや高い C. どちらとも言えない D. やや低い E. 低い

質問2 アルバイト・パートの募集

A. 高い B. やや高い C. どちらとも言えない D. やや低い E. 低い

質問3 派遣業・業務請負業の登録スタッフの募集

A. 高い B. やや高い C. どちらとも言えない D. やや低い E. 低い

◆求人意欲が上向きか下向きか、どちらに向かっているかの質問です。

今月（9月）の求人意欲は、3ヵ月前と比べて高くなっていると思いますか、低くなっていると思いますか。質問4～6の雇用形態別にお答えください。

質問4 正社員の募集

A. 高くなっている B. やや高くなっている C. 変わらない D. やや低くなっている E. 低くなっている

質問5 アルバイト・パートの募集

A. 高くなっている B. やや高くなっている C. 変わらない D. やや低くなっている E. 低くなっている

質問6 派遣業・業務請負業の登録スタッフの募集

A. 高くなっている B. やや高くなっている C. 変わらない D. やや低くなっている E. 低くなっている

◆将来の求人意欲についての質問です。

今後、3ヵ月先の求人意欲は、今月（9月）より高くなると思いますか、低くなると思いますか。質問7～9の雇用形態別にお答えください。

質問7 正社員の募集

A. 高くなる B. やや高くなる C. 変わらない D. やや低くなる E. 低くなる

質問8 アルバイト・パートの募集

A. 高くなる B. やや高くなる C. 変わらない D. やや低くなる E. 低くなる

質問9 派遣業・業務請負業の登録スタッフの募集

A. 高くなる B. やや高くなる C. 変わらない D. やや低くなる E. 低くなる