

平成25年5月24日
 公益社団法人全国求人情報協会
 常務理事 小林一夫
 業務部長 佐藤日出男
 Tel03-3288-0881
 E-mail:cyousa@zenkyukyo.or.jp
 http://www.zenkyukyo.or.jp

求人広告掲載件数等集計結果 (平成25年4月分)

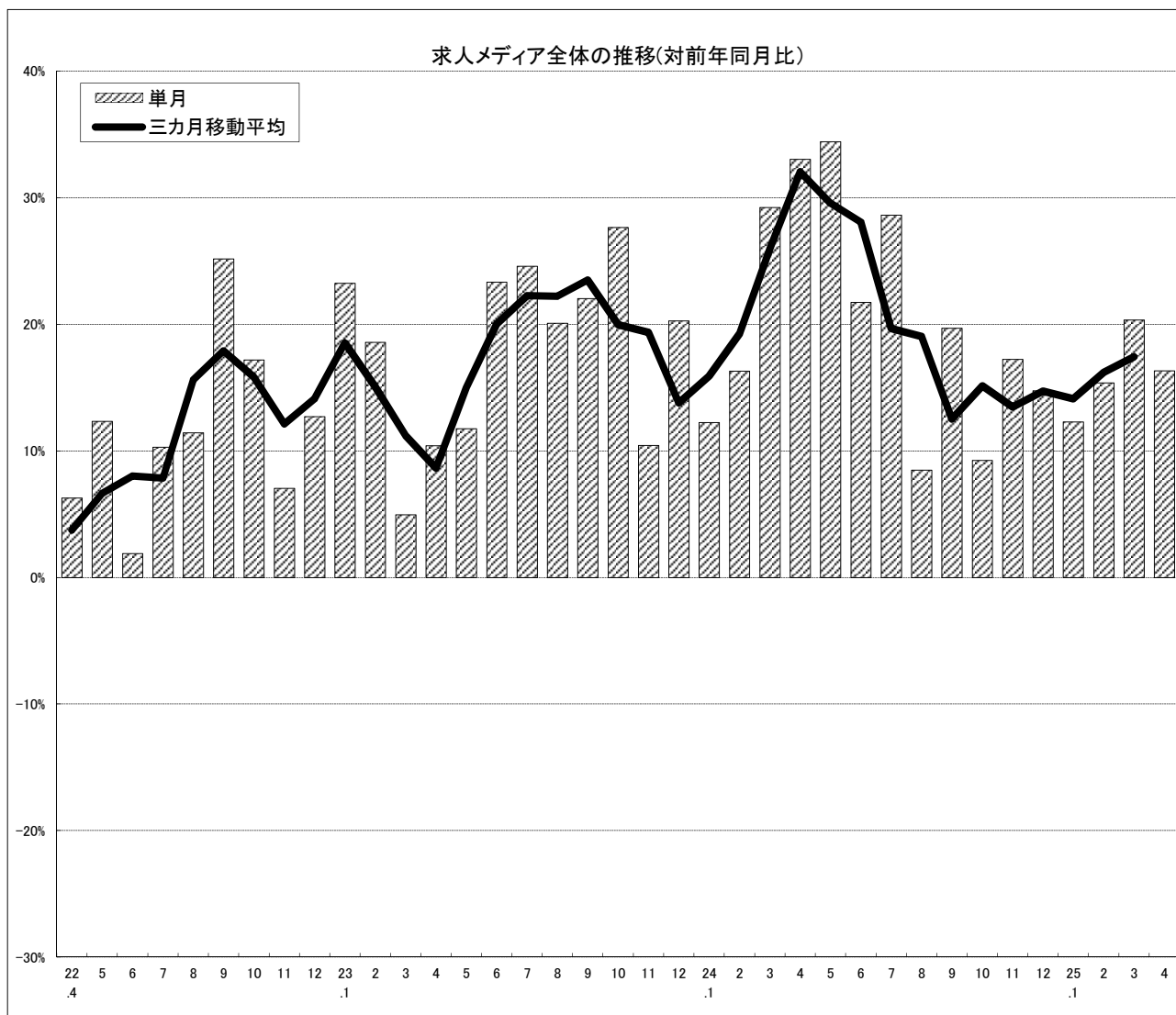
1. 求人メディア全体の動き

4月は対前年比+16.3%

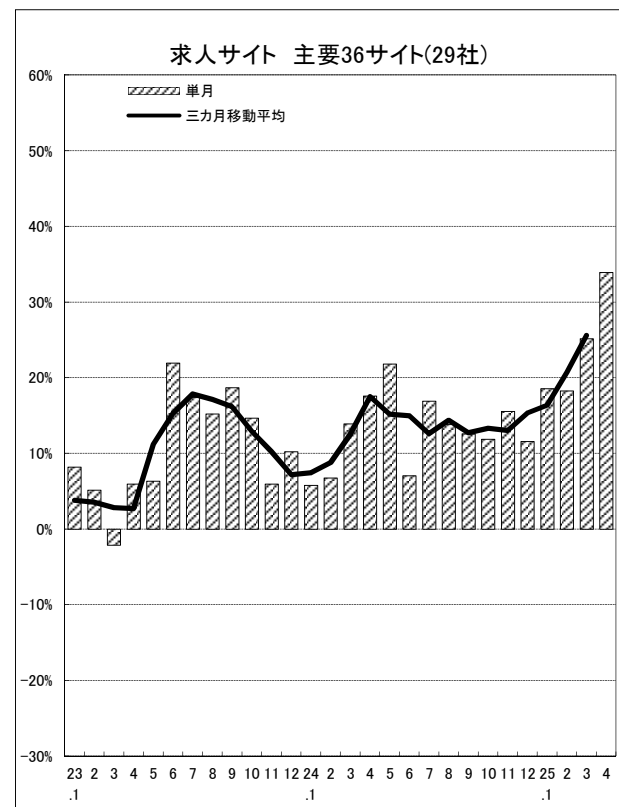
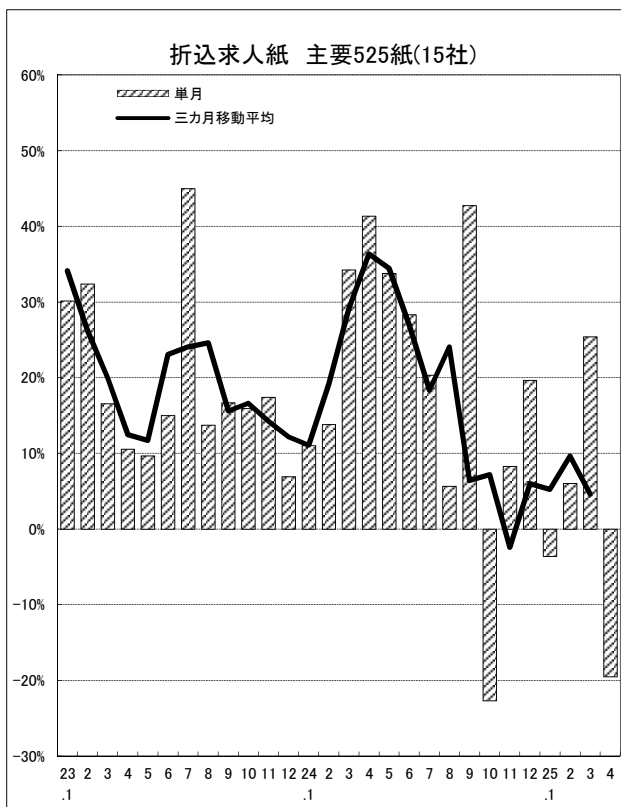
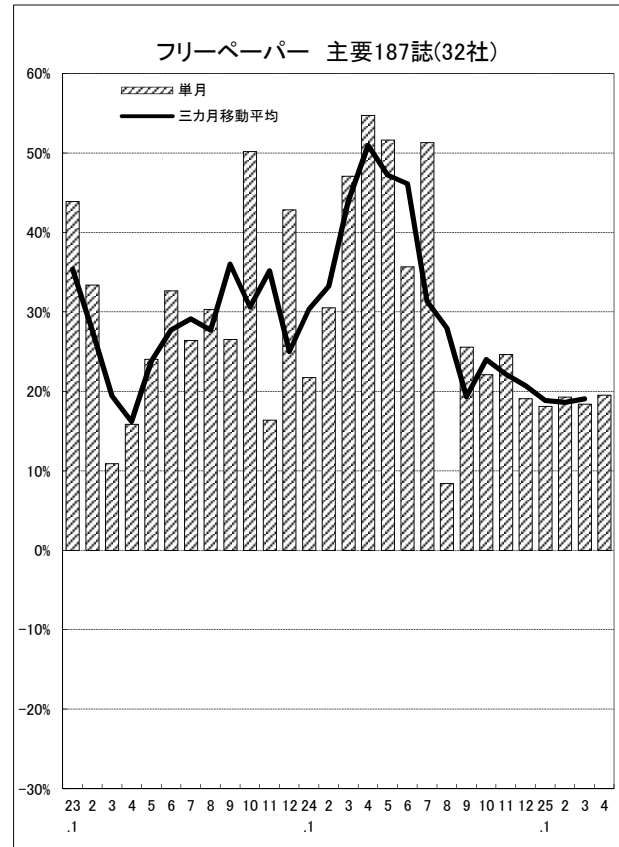
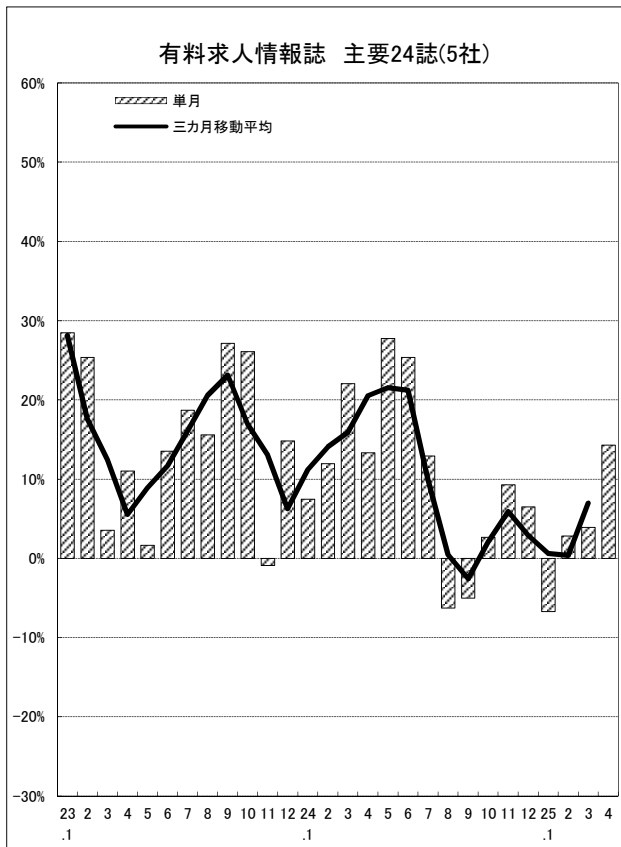
4月の求人メディア全体の広告掲載件数は690,864件で前年同月比+16.3%、三カ月移動平均件数(3月)は、+17.4%となっています。各メディアの件数は、有料求人情報誌68,943件(+14.3%)、フリーペーパー280,431件(+19.5%)、折込求人紙71,094件(-19.5%)、求人サイト270,396件(+28.3%)となりました。

※H25年4月～は比較対象社数51社(24年3月の3カ月移動平均は50社)、H24年4月～は比較対象社数50社(23年3月の3カ月移動平均は52社)、H23年4月～は52社、H22年4月～は59社

オリジナルデータ(Excel)



2. 媒体別



この集計結果は、当協会の会員社が発行している求人メディアに掲載された求人広告の件数を集計したものです。求人数そのものを表すものではありませんが、労働市場や景気動向を示す参考データとしてお役に立てれば幸いです。

- 有料求人情報誌: 書店、駅売店、コンビニエンスストアなどで販売されるもの
- フリーペーパー: 駅や店頭、街頭などで専用ラックに配置し無料頒布しているものや宅配しているもの
- 折込求人紙: 求人の集合広告で新聞に折り込まれて頒布されるもの
- 求人サイト: インターネットの求人情報専門サイトで提供されるもの

協会所在地: 〒102-0071 東京都千代田区富士見2-6-9 雄山閣ビル3F

3-1. 地域別(件数)

	全国計	北海道 東北	関東 甲信越	中部 北陸	近畿	中国 四国	九州 沖縄	対象 社数
17年計	6,683,339	460,480	2,348,088	1,132,734	1,200,616	339,673	727,703	45
18年計	8,716,412	511,182	2,896,840	1,113,184	1,239,010	365,742	743,595	64
19年計	9,429,320	529,940	2,858,650	1,098,048	1,211,086	375,527	744,703	66
20年計	8,676,402	433,688	2,288,307	935,732	1,143,694	384,115	642,756	64
21年計	5,173,133	239,208	1,116,770	397,094	552,360	215,349	403,682	62
22年計	5,409,615	242,886	1,118,763	389,950	560,563	212,398	403,799	59
23年計	5,868,564	336,960	1,207,044	475,398	704,463	260,884	586,611	52
24年計	7,035,283	425,545	1,597,472	593,838	847,621	298,695	681,981	50
23年 4月	446,585	23,848	81,227	32,311	55,115	21,776	53,181	52
5月	404,499	24,662	81,071	30,406	52,528	18,715	35,656	
6月	448,731	26,679	86,212	35,884	51,685	19,213	43,303	
7月	481,702	28,366	101,284	37,790	59,503	22,126	50,950	
8月	472,445	31,892	92,926	39,175	55,984	21,074	47,193	
9月	539,359	34,632	110,779	46,936	62,596	24,324	55,356	
10月	608,301	38,848	142,733	53,112	75,459	27,493	57,870	
11月	530,765	31,521	116,110	44,749	61,699	23,858	51,292	
12月	437,900	22,596	86,239	37,533	45,168	19,970	43,961	
24年 1月	553,982	31,671	127,458	45,455	69,593	24,318	50,145	
2月	590,526	33,667	131,402	49,042	70,439	25,056	55,940	
3月	642,320	37,838	147,190	56,618	76,886	29,321	68,143	
4月	593,813	36,656	136,892	51,015	72,647	25,928	60,102	50
5月	543,480	33,215	127,985	46,041	67,572	22,756	49,289	
6月	545,927	33,239	122,971	44,480	65,427	24,135	56,854	
7月	619,350	40,623	149,756	55,523	78,711	24,486	57,803	
8月	512,563	29,568	101,395	41,494	56,237	21,901	52,015	
9月	645,322	38,337	156,687	51,948	80,450	26,431	60,938	
10月	664,347	45,526	149,082	58,989	82,563	27,496	62,622	
11月	621,986	37,476	140,819	53,203	73,000	26,475	58,096	
12月	502,291	27,729	105,835	40,030	54,096	21,016	50,034	
25年 1月	621,823	32,938	143,135	51,190	74,389	23,954	52,793	
2月	681,047	39,123	153,718	54,524	78,759	27,282	61,598	
3月	772,749	44,019	183,294	59,680	94,597	33,172	74,679	
4月	690,864	44,171	146,396	58,858	75,177	27,951	67,915	51

●参考(前年同月比算出基礎データ)

24年 4月	593,954	36,656	136,892	51,015	72,647	25,928	60,102	※1
5月	543,582	33,215	127,985	46,041	67,572	22,756	49,289	
6月	546,028	33,239	122,971	44,480	65,427	24,135	56,854	
7月	619,473	40,623	149,756	55,523	78,711	24,486	57,803	
8月	512,478	29,568	101,395	41,494	56,237	21,901	52,015	
9月	645,409	38,337	156,687	51,948	80,450	26,431	60,938	
10月	664,423	45,526	149,082	58,989	82,563	27,496	62,622	
11月	622,036	37,476	140,819	53,203	73,000	26,475	58,096	
12月	502,291	27,729	105,835	40,030	54,096	21,016	50,034	
25年 1月	621,855	32,938	143,135	51,190	74,389	23,954	52,793	
2月	681,075	39,123	153,718	54,524	78,759	27,282	61,598	
3月	772,781	44,019	183,294	59,680	94,597	33,172	74,679	

※1:参考データの23年4月以降は、メディアの比較条件を25年4月以降(51社)と同じにした場合の件数(以下同)

※求人サイトの件数は、地域ごとに分けて全国計に計上

3-2. 地域別(前年同月比)

(%)

	全国計	北海道 東北	関東 甲信越	中部 北陸	近畿	中国 四国	九州 沖縄
17年計	—	—	—	—	—	—	—
18年計	—	—	—	—	—	—	—
19年計	—	—	—	—	—	—	—
20年計	—	—	—	—	—	—	—
21年計	—	—	—	—	—	—	—
22年計	—	—	—	—	—	—	—
23年計	—	—	—	—	—	—	—
24年計	—	—	—	—	—	—	—
4月	10.4%	5.0%	6.9%	10.8%	15.7%	22.4%	26.3%
5月	11.8%	20.5%	11.4%	19.9%	21.5%	13.0%	12.5%
6月	23.3%	27.4%	17.0%	40.3%	23.5%	23.5%	27.7%
7月	24.6%	24.2%	34.2%	23.8%	35.3%	22.1%	24.4%
8月	20.1%	29.9%	25.7%	33.8%	11.8%	19.5%	24.0%
9月	22.0%	34.4%	21.3%	18.1%	20.1%	30.3%	32.2%
10月	27.7%	44.5%	40.0%	56.7%	31.0%	29.9%	17.1%
11月	10.4%	12.6%	12.7%	12.0%	4.6%	22.7%	25.1%
12月	20.3%	33.3%	39.4%	34.4%	27.7%	-7.6%	26.2%
24年 1月	12.2%	33.5%	15.3%	20.5%	12.4%	22.2%	9.9%
2月	16.3%	29.6%	26.1%	23.4%	19.7%	21.7%	17.3%
3月	29.2%	56.3%	57.0%	41.4%	20.2%	34.3%	25.0%
4月	33.0%	53.7%	68.5%	57.9%	31.8%	20.1%	13.0%
5月	34.4%	34.7%	57.9%	51.4%	28.6%	22.8%	38.2%
6月	21.7%	24.6%	42.6%	24.0%	26.6%	26.8%	31.3%
7月	28.6%	43.2%	47.9%	46.9%	32.3%	11.6%	13.5%
8月	8.5%	-7.3%	9.1%	5.9%	0.5%	5.0%	10.2%
9月	19.7%	10.7%	41.4%	10.7%	28.5%	9.6%	10.1%
10月	9.3%	17.2%	4.4%	11.1%	9.4%	0.8%	8.2%
11月	17.2%	18.9%	21.3%	18.9%	18.3%	11.9%	13.3%
12月	14.8%	22.7%	22.7%	6.7%	19.8%	6.3%	13.8%
25年 1月	12.3%	4.0%	12.3%	12.6%	6.9%	-0.7%	5.3%
2月	15.4%	16.2%	17.0%	11.2%	11.8%	9.8%	10.1%
3月	20.3%	16.3%	24.5%	5.4%	23.0%	14.0%	9.6%
4月	16.3%	20.5%	6.9%	15.4%	3.5%	7.8%	13.0%

※25年4月～は比較対象社51社、24年4月～は比較対象社50社、23年4月～は比較対象社52社、22年4月～は59社

4. 媒体別

年 月	有料求人情報誌		フリーペーパー		折込求人紙		求人サイト		対象社数	
	掲載件数	前年同月比	掲載件数	前年同月比	掲載件数	前年同月比	掲載件数	前年同月比		
23年	1月	49,607	28.5%	167,170	43.9%	88,039	30.2%	221,559	8.5%	59
	2月	52,015	25.4%	170,345	33.4%	81,056	32.4%	237,212	5.5%	
	3月	54,599	3.5%	171,894	10.9%	77,881	16.6%	225,320	-2.1%	
	4月	53,221	11.0%	151,772	15.9%	62,465	10.6%	179,127	6.0%	52
	5月	41,172	1.7%	136,768	24.0%	65,098	9.7%	161,461	6.3%	
	6月	46,134	13.5%	152,578	32.7%	64,264	15.0%	185,755	21.9%	
	7月	55,819	18.7%	162,360	26.4%	81,840	45.0%	181,683	17.4%	
	8月	53,960	15.6%	170,748	30.4%	63,536	13.7%	184,201	15.2%	
	9月	61,366	27.1%	193,994	26.6%	79,263	16.7%	204,736	18.7%	
	10月	66,724	26.1%	231,700	50.2%	97,091	15.9%	212,786	14.7%	
	11月	54,553	-0.9%	197,087	16.4%	77,589	17.4%	201,536	5.9%	
	12月	44,644	14.9%	159,178	42.9%	51,645	6.9%	182,433	10.2%	
24年	1月	53,327	7.5%	203,416	21.8%	91,897	11.0%	205,342	5.8%	
	2月	58,235	12.0%	222,251	30.5%	85,060	13.8%	224,980	6.8%	
	3月	66,647	28.1%	252,864	48.5%	96,485	29.1%	226,324	7.4%	
	4月	60,323	13.3%	234,611	54.8%	88,306	41.4%	210,573	17.6%	
	5月	52,606	27.8%	207,146	51.7%	87,106	33.8%	196,622	21.8%	
	6月	57,843	25.4%	206,785	35.7%	82,478	28.3%	198,821	7.1%	
	7月	63,040	12.9%	245,388	51.3%	98,474	20.3%	212,448	16.9%	
	8月	50,597	-6.2%	184,885	8.4%	67,128	5.7%	209,708	13.8%	
	9月	58,293	-5.0%	243,355	25.6%	113,143	42.7%	230,531	12.6%	
	10月	68,499	2.7%	282,718	22.1%	75,061	-22.7%	238,069	11.9%	
	11月	59,637	9.3%	245,420	24.7%	84,012	8.3%	232,917	15.6%	
	12月	47,558	6.5%	189,371	19.1%	61,811	19.7%	203,551	11.6%	
25年	1月	49,755	-6.7%	240,048	18.1%	88,596	-3.6%	243,424	18.5%	51
	2月	59,876	2.8%	264,910	19.3%	90,218	6.1%	266,043	18.3%	
	3月	69,270	3.9%	299,170	18.4%	121,001	25.4%	283,308	25.2%	
	4月	68,943	14.3%	280,446	19.5%	71,094	-19.5%	282,163	33.9%	

●参考(前年同月比算出基礎データ)

24年	4月	60,323		234,611		88,306		210,714		※1	
	5月	52,606		207,146		87,106		196,724			
	6月	57,843		206,785		82,478		198,922			
	7月	63,040		245,388		98,474		212,571			
	8月	50,597		184,885		67,128		209,868			
	9月	58,293		243,355		113,143		230,618			
	10月	68,499		282,718		75,061		238,145			
	11月	59,637		245,420		84,012		232,967			
	12月	47,558		189,371		61,811		203,551			
	25年	1月		49,755		240,048		88,596			243,456
		2月		59,876		264,910		90,218			266,071
		3月		69,270		299,170		121,001			283,340

【有効求人倍率と求人広告掲載件数】

	H18				H19				H20			
	掲載件数	前月比	前年同月比	有効求人倍率	掲載件数	前月比	前年同月比	有効求人倍率	掲載件数	前月比	前年同月比	有効求人倍率
1月	561,900	22.8%	4.2%	1.03	701,031	16.3%	0.3%	1.06	760,389	16.7%	5.8%	0.97
2月	583,717	3.9%	6.9%	1.04	772,103	10.1%	5.9%	1.05	811,003	6.7%	3.0%	0.96
3月	654,931	12.2%	4.5%	1.05	840,442	8.9%	3.1%	1.05	939,719	15.9%	9.6%	0.96
4月	754,557	15.2%	10.0%	1.05	823,773	-2.0%	8.5%	1.07	792,189	-15.7%	-7.3%	0.96
5月	673,872	-10.7%	8.7%	1.07	738,985	-10.3%	9.3%	1.07	668,000	-15.7%	-13.4%	0.95
6月	695,685	3.2%	5.5%	1.07	748,297	1.3%	6.2%	1.07	762,853	14.2%	-2.1%	0.92
7月	755,712	8.6%	8.7%	1.08	832,582	11.3%	8.0%	1.06	671,131	-12.0%	-22.3%	0.89
8月	620,075	-17.9%	0.0%	1.07	709,917	-14.7%	12.5%	1.05	626,468	-6.7%	-15.1%	0.86
9月	774,487	24.9%	8.2%	1.07	830,233	16.9%	5.5%	1.03	733,647	17.1%	-14.8%	0.83
10月	848,785	9.6%	6.4%	1.06	891,876	7.4%	2.6%	1.01	676,903	-7.7%	-26.7%	0.79
11月	747,266	-12.0%	6.9%	1.06	838,855	-5.9%	9.7%	0.98	649,449	-4.1%	-25.3%	0.75
12月	602,674	-19.3%	6.5%	1.06	651,400	-22.3%	4.9%	0.98	493,015	-24.1%	-28.3%	0.71

	H21				H22				H23			
	掲載件数	前月比	前年同月比	有効求人倍率	掲載件数	前月比	前年同月比	有効求人倍率	掲載件数	前月比	前年同月比	有効求人倍率
1月	481,240	-2.4%	-40.0%	0.64	442,386	22.7%	-10.3%	0.45	526,375	32.9%	23.4%	0.60
2月	464,914	-3.4%	-45.5%	0.57	469,218	6.1%	-1.7%	0.46	540,628	2.7%	18.8%	0.62
3月	527,627	13.5%	-45.6%	0.52	519,627	10.7%	-3.9%	0.48	529,694	-2.0%	5.0%	0.62
4月	431,184	-18.3%	-44.9%	0.49	445,515	-14.3%	6.3%	0.49	446,585	-15.7%	10.4%	0.61
5月	361,270	-16.2%	-46.5%	0.46	399,118	-10.4%	12.3%	0.50	404,499	-9.4%	11.8%	0.61
6月	406,034	12.4%	-47.3%	0.44	404,668	1.4%	1.9%	0.52	448,731	10.9%	23.3%	0.62
7月	399,054	-1.7%	-41.2%	0.43	430,886	6.5%	10.3%	0.53	481,702	7.3%	24.6%	0.64
8月	399,401	0.1%	-37.0%	0.42	435,522	1.1%	11.4%	0.54	472,445	-1.9%	20.1%	0.65
9月	398,214	-0.3%	-46.3%	0.43	485,878	11.6%	25.2%	0.55	539,359	14.2%	22.0%	0.67
10月	448,982	12.7%	-34.4%	0.44	511,370	5.2%	17.2%	0.56	608,301	12.8%	27.7%	0.69
11月	493,873	10.0%	-24.9%	0.44	514,218	0.6%	7.1%	0.58	530,765	-12.7%	10.4%	0.71
12月	360,499	-27.0%	-28.5%	0.44	395,933	-23.0%	12.7%	0.59	437,900	-17.5%	20.3%	0.72

	H24				H25							
	掲載件数	前月比	前年同月比	有効求人倍率	掲載件数	前月比	前年同月比	有効求人倍率				
1月	553,982	26.5%	12.2%	0.74	621,823	23.8%	12.3%	0.85				
2月	590,526	6.6%	16.3%	0.75	681,047	22.9%	15.4%	0.85				
3月	642,320	8.8%	29.2%	0.76	772,749	30.9%	20.3%	0.86				
4月	593,813	-7.6%	33.0%	0.79	690,864	7.6%	16.3%					
5月	543,480	-8.5%	34.4%	0.80								
6月	545,927	0.5%	21.7%	0.81								
7月	619,350	13.4%	28.6%	0.81								
8月	512,563	-17.2%	8.5%	0.81								
9月	645,322	26.0%	19.7%	0.81								
10月	664,347	2.9%	9.3%	0.81								
11月	621,986	-6.4%	17.2%	0.82								
12月	502,291	-19.2%	14.8%	0.83								

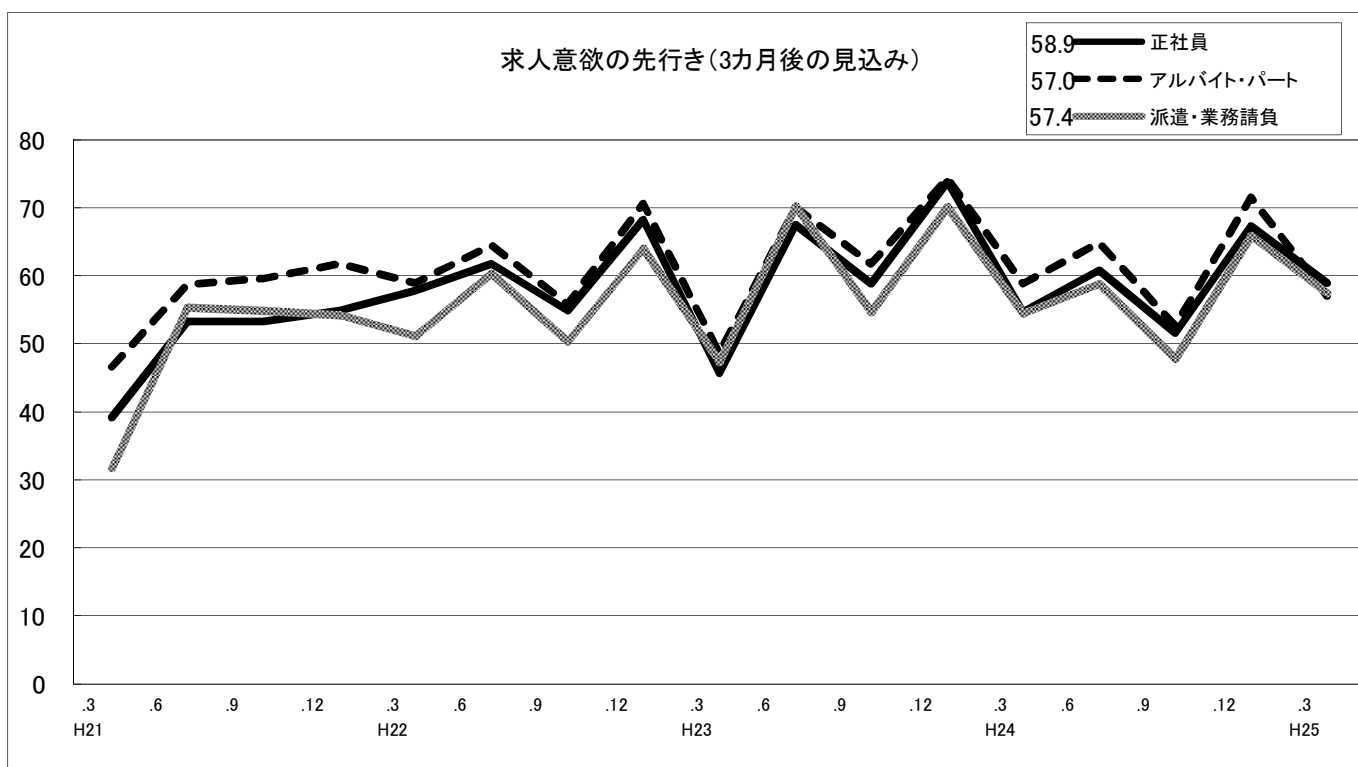
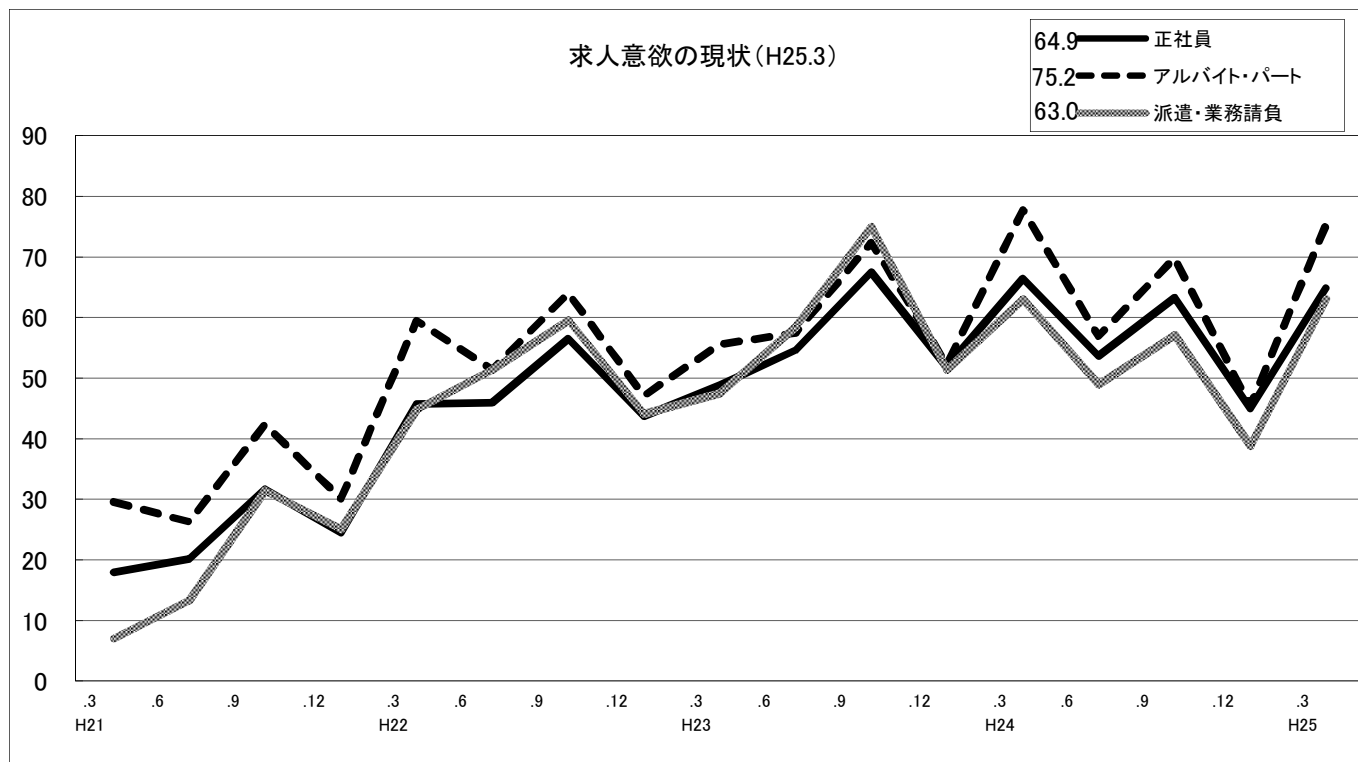
【求人広告ウォッチャー調査(平成25年3月期)】

足下の企業の求人意欲は高く、3カ月後も高い見込み

●3月の企業の求人意欲ポイントは、正社員で64.9ポイント、アルバイト・パートで75.2ポイント、派遣・業務請負で63.0ポイントとなっており、前回(12月)に比べるといずれも高くなっています。

●求人意欲の先行き(6月の求人意欲)は、正社員58.9ポイント、アルバイト・パート57.0ポイント、派遣・業務請負は57.4ポイントとなり、ウォッチャーによると足下の求人意欲は高く、高さは先行きも続くとの見方をしています。

●求人意欲ポイントの推移



●求人意欲の現状

正社員	H21				H22				H23				H24				H25
	.3	.6	.9	.12	.3	.6	.9	.12	.3	.6	.9	.12	.3	.6	.9	.12	.3
ポイント	17.9	20.2	31.7	24.5	45.7	45.9	56.5	43.8	48.8	54.6	67.5	51.8	66.4	53.7	63.3	45.0	64.9
高い	6.4	1.9	2.0	2.0	2.7	3.6	4.4	2.9	6.6	10.0	18.6	5.7	18.0	10.8	11.1	4.8	15.7
やや高い	0.7	5.6	10.4	9.8	22.5	22.1	39.1	19.1	25.4	24.2	39.8	34.1	41.4	26.9	40.5	22.6	40.5
どちらともいえない	10.6	16.3	30.5	15.7	43.7	40.7	39.9	39.7	40.2	45.0	34.5	30.1	29.7	34.6	40.5	32.3	34.7
やや低い	22.7	23.8	26.6	29.4	17.2	21.4	11.6	26.5	12.3	15.8	7.1	22.0	9.9	21.5	6.3	28.2	5.8
低い	59.6	52.5	30.5	43.1	13.9	12.1	5.1	11.8	15.6	5.0	0.0	8.1	0.9	6.2	1.6	12.1	3.3

アルバイト・パート

ポイント	29.6	26.3	42.4	30.1	59.4	51.4	64.0	47.1	55.5	57.5	72.3	52.2	77.7	56.9	69.8	45.4	75.2
高い	5.7	1.3	0.0	0.7	5.3	3.6	4.4	1.5	13.9	3.3	13.3	5.7	26.1	8.5	14.3	2.4	29.8
やや高い	7.1	6.3	23.4	7.2	45.7	28.6	54.4	25.0	30.3	40.8	63.7	35.8	59.5	34.6	54.8	25.0	47.1
どちらともいえない	17.7	22.5	38.3	30.7	33.1	42.1	35.5	41.2	29.5	40.0	22.1	26.0	13.5	35.4	27.0	32.3	18.2
やや低い	39.0	36.3	22.7	34.6	13.3	21.4	4.4	25.0	16.4	14.2	0.9	26.8	0.9	19.2	4.0	32.3	4.1
低い	30.5	33.8	15.6	26.8	2.7	4.3	1.5	7.4	9.8	1.7	0.0	5.7	0.0	2.3	0.0	8.1	0.8

派遣・業務請負

ポイント	7.1	13.4	31.5	25.2	44.9	51.4	59.6	44.1	47.5	58.5	75.0	51.4	63.1	49.0	57.1	38.9	63.0
高い	2.1	0.6	1.3	0.7	2.0	5.0	9.4	2.9	4.1	10.8	31.0	9.8	13.5	3.8	7.1	1.6	11.6
やや高い	1.4	1.9	14.9	10.5	23.8	34.3	40.6	17.6	30.3	34.2	45.1	26.0	39.6	23.8	34.1	11.3	41.3
どちらともいえない	3.5	12.5	23.4	19.0	41.1	30.7	34.1	40.4	32.0	38.3	18.6	31.7	35.1	42.3	41.3	40.3	36.4
やや低い	8.5	20.6	29.2	28.8	17.9	21.4	10.9	30.9	18.9	11.7	3.5	25.2	9.0	24.6	15.1	34.7	9.1
低い	84.4	64.4	31.2	41.2	15.2	8.6	5.1	8.1	14.8	5.0	1.8	7.3	2.7	5.4	2.4	12.1	1.7

●3カ月前との比較

正社員																	
ポイント	24.3	36.9	51.5	36.9	59.8	56.6	65.4	49.1	52.5	58.8	70.6	52.6	71.4	51.2	62.1	41.5	68.0
高くなっている	7.1	1.9	2.6	0.0	4.0	5.7	13.0	6.6	11.5	11.7	20.4	9.8	24.3	7.7	11.1	4.0	14.0
やや高くなっている	3.5	13.8	23.4	14.4	43.7	32.9	45.7	24.3	31.1	35.0	46.0	30.1	40.5	26.2	36.5	22.6	51.2
変わらない	17.7	38.8	59.1	39.2	43.1	47.9	34.1	37.5	27.0	35.0	29.2	31.7	32.4	33.8	42.1	24.2	28.9
やや低くなっている	22.7	21.3	7.1	26.1	6.0	9.3	4.4	22.1	16.4	13.3	4.4	17.9	1.8	27.7	10.3	33.9	4.1
低くなっている	48.9	24.4	7.8	20.3	3.3	4.3	2.9	9.6	13.9	5.0	0.0	10.6	0.9	4.6	0.0	15.3	1.7

アルバイト・パート

ポイント	32.8	38.3	58.1	38.1	66.6	56.4	69.4	49.1	57.0	57.9	75.9	49.0	77.7	51.2	66.3	42.3	76.7
高くなっている	7.1	0.6	2.6	0.0	8.0	3.6	11.6	2.2	15.6	5.8	23.9	6.5	28.8	6.9	14.3	3.2	32.2
やや高くなっている	14.9	15.6	46.1	15.0	58.9	39.3	60.9	30.1	40.2	46.7	56.6	30.9	53.2	28.5	47.6	21.0	48.8
変わらない	15.6	40.6	39.0	40.5	26.5	41.4	23.2	36.0	14.8	26.7	18.6	26.8	18.0	31.5	27.8	33.1	13.2
やや低くなっている	27.0	22.5	5.8	26.1	4.6	10.7	2.2	25.0	15.6	15.0	0.9	23.6	0.0	28.5	9.5	27.4	5.0
低くなっている	35.5	20.6	6.5	18.3	2.0	5.0	2.2	6.6	13.9	5.8	0.0	12.2	0.0	4.6	0.8	15.3	0.8

派遣・業務請負

ポイント	16.1	36.0	55.7	38.9	56.3	58.8	64.9	46.7	51.0	64.0	75.7	49.4	62.6	45.4	54.0	36.7	66.5
高くなっている	2.8	0.6	4.6	0.7	3.3	6.4	15.9	4.4	11.5	17.5	34.5	10.6	14.4	3.1	7.9	2.4	15.7
やや高くなっている	3.5	16.9	39.0	16.3	39.1	39.3	44.2	25.0	27.0	39.2	40.7	24.4	36.9	21.5	31.7	12.1	44.6
変わらない	13.5	35.6	39.6	41.2	40.4	40.0	28.3	33.1	30.3	30.0	19.5	27.6	36.0	36.2	36.5	36.3	31.4
やや低くなっている	15.6	19.4	8.4	21.6	13.9	11.4	6.5	27.9	16.4	8.3	3.5	26.8	9.9	32.3	15.9	28.2	6.6
低くなっている	64.5	27.5	8.4	20.3	3.3	2.9	5.1	9.6	14.8	5.0	1.8	10.6	2.7	6.9	7.9	21.0	1.7

●3カ月後の求人意欲

正社員																	
ポイント	39.2	53.3	53.3	54.9	57.8	61.8	54.9	68.2	45.7	67.5	58.8	73.8	54.7	60.8	51.6	67.3	58.9
高くなる	5.0	2.5	3.3	2.0	4.0	10.0	8.7	16.2	7.4	15.8	11.5	22.8	9.9	8.5	7.1	14.5	11.6
やや高くなる	10.6	27.5	24.7	34.0	37.1	35.0	23.2	45.6	18.9	41.7	26.6	53.7	25.2	40.8	23.8	49.2	33.1
変わらない	42.6	56.3	57.8	51.6	46.4	49.3	49.3	33.1	35.2	39.2	49.6	19.5	39.6	38.5	40.5	29.0	37.2
やや低くなる	19.9	8.1	10.4	6.5	11.3	3.6	16.7	5.1	26.2	3.3	10.6	4.1	24.3	10.0	25.4	5.6	15.7
低くなる	22.0	5.6	3.9	5.9	1.3	2.1	2.2	0.0	12.3	0.0	1.8	0.0	0.9	2.3	3.2	1.6	2.5

アルバイト・パート

ポイント	46.6	58.8	59.6	61.8	58.9	64.5	55.8	70.6	48.6	70.0	61.7	74.4	58.8	64.8	52.6	71.6	57.0
高くなる	4.3	3.1	4.6	4.6	2.7	5.7	2.9	14.7	5.7	10.0	13.3	21.1	9.9	11.5	6.3	18.5	8.3
やや高くなる	22.7	41.3	43.5	47.1	47.0	52.9	39.9	56.6	30.3	62.5	33.6	57.7	36.0	44.6	30.2	53.2	36.4
変わらない	39.0	46.3	39.6	41.2	35.1	35.0	38.4	25.0	27.9	25.0	41.6	18.7	34.2	36.2	33.3	24.2	32.2
やや低くなる	23.4	6.3	10.4	5.2	13.9	6.4	15.2	3.7	24.6	2.5	9.7	2.4	18.9	6.9	27.8	4.0	21.5
低くなる	10.6	3.1	2.0	2.0	1.3	0.0	3.6	0.0	11.5	0.0	1.8	0.0	0.9	0.8	2.4	0.0	1.7

派遣・業務請負

ポイント	31.7	55.3	54.9	54.2	51.2	60.4	50.4	64.0	47.3	70.2	54.6	70.1	54.5	58.8	47.8	65.9	57.4
高くなる	1.4	1.9	3.9	2.0	1.3	6.4	3.6	9.6	8.2	18.3	13.3	16.3	7.2	6.9	5.6	14.5	7.4
やや高くなる	8.5	36.3	37.7	35.3	29.1	42.1	29.0	46.3	21.3	47.5	23.0	56.1	24.3	34.6	21.4	41.9	37.2
変わらない	39.0	49.4	39.6	46.4	45.7	40.7	38.4	34.6	35.2	30.8	38.9	20.3	49.5	47.7	38.1	36.3	38.0
やや低くなる	17.7	6.3	11.7	10.5	20.5	7.9	23.2	9.6	22.1	3.3	18.6	6.5	17.1	8.5	28.6	7.3	12.4
低くなる	33.3	6.3	7.1	5.9	3.3	2.9	5.8	0.0	13.1	0.0	6.2	0.8	1.8	2.3	6.3	0.0	5.0

●調査方法

この調査は、3ヵ月毎に当協会の会員である求人メディアの営業担当者や編集担当者が、その業務を通じてウォッチングした企業の求人意欲を5段階で評価したものです。求人意欲ポイントは各段階別に点数（下記）を与え、構成比に乗じて算出しています。

5段階：高い（+1.00） やや高い（+0.75） どちらとも言えない（変わらない）（+0.50） やや低い（+0.25） 低い（0.00）

調査期間（2013年4月1日～2013年4月15日） 有効回答数（121）

●調査票

広告主の求人意欲を5段階でお答えいただく調査です。

あなたの日々の業務を通じて感じる広告主の求人意欲の状況について、一番近いものをA～Eで選んで、アルファベットの横にある○をクリックしてください。

◆現在の求人意欲についての質問です。

今月（3月）の求人意欲は、高いと思いますか、低いと思いますか。質問1～3の雇用形態別にお答えください。

質問1 正社員の募集

A. 高い B. やや高い C. どちらとも言えない D. やや低い E. 低い

質問2 アルバイト・パートの募集

A. 高い B. やや高い C. どちらとも言えない D. やや低い E. 低い

質問3 派遣業・業務請負業の登録スタッフの募集

A. 高い B. やや高い C. どちらとも言えない D. やや低い E. 低い

◆求人意欲が上向きか下向きか、どちらに向かっているかの質問です。

今月（3月）の求人意欲は、3ヵ月前と比べて高くなっていると思いますか、低くなっていると思いますか。質問4～6の雇用形態別にお答えください。

質問4 正社員の募集

A. 高くなっている B. やや高くなっている C. 変わらない D. やや低くなっている E. 低くなっている

質問5 アルバイト・パートの募集

A. 高くなっている B. やや高くなっている C. 変わらない D. やや低くなっている E. 低くなっている

質問6 派遣業・業務請負業の登録スタッフの募集

A. 高くなっている B. やや高くなっている C. 変わらない D. やや低くなっている E. 低くなっている

◆将来の求人意欲についての質問です。

今後、3ヵ月先の求人意欲は、今月（3月）より高くなると思いますか、低くなると思いますか。質問7～9の雇用形態別にお答えください。

質問7 正社員の募集

A. 高くなる B. やや高くなる C. 変わらない D. やや低くなる E. 低くなる

質問8 アルバイト・パートの募集

A. 高くなる B. やや高くなる C. 変わらない D. やや低くなる E. 低くなる

質問9 派遣業・業務請負業の登録スタッフの募集

A. 高くなる B. やや高くなる C. 変わらない D. やや低くなる E. 低くなる